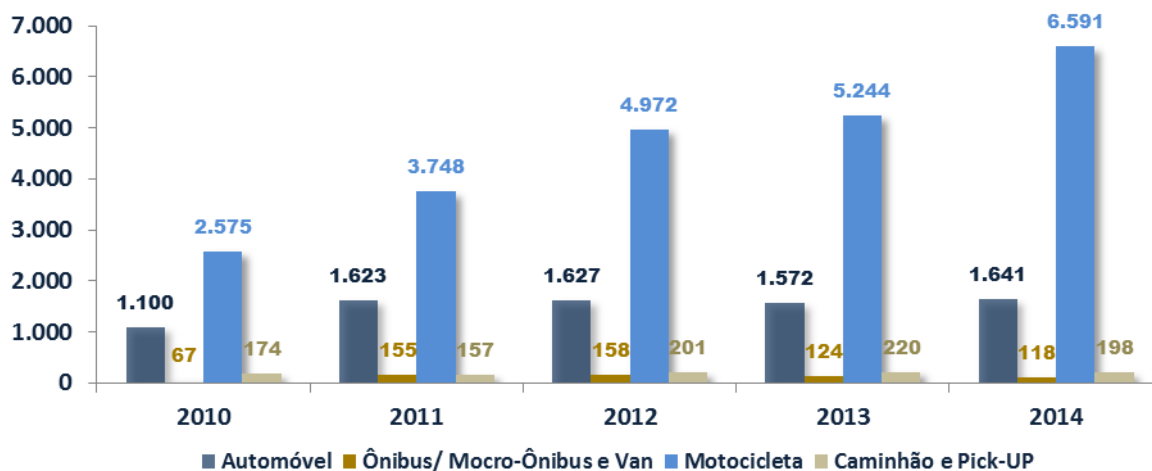


Estatísticas Carnaval

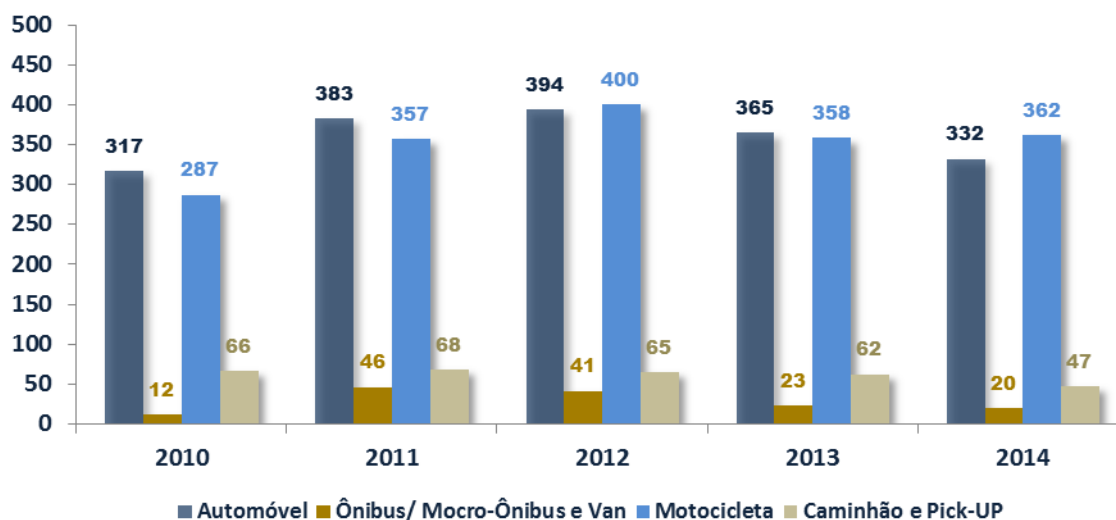
Nos últimos anos, as ocorrências de acidentes envolvendo veículos automotores, no período de Carnaval (compreendendo o período da sexta-feira até a quarta feiras de cinzas), cujas indenizações foram solicitadas à Seguradora Líder-DPVAT, tiveram um crescimento significativo, principalmente nos casos envolvendo motocicletas, que, de 2010 a 2014, cresceram 156%, números estes que ainda podem aumentar pelo fato do prazo de pedido de indenização ser de até 3 anos.

Evolução das Ocorrências no Carnaval por Tipo de Veículo



Fonte: Seguradora Líder DPVAT

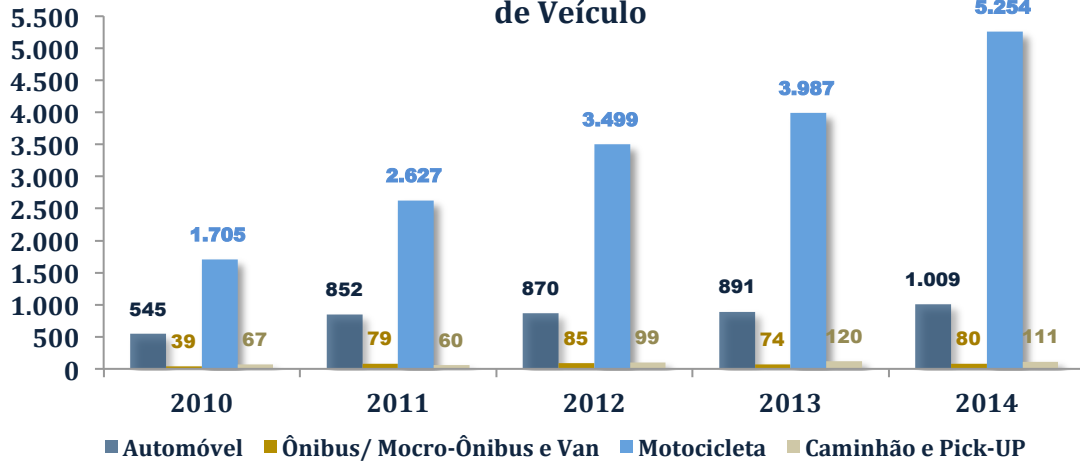
Evolução das Ocorrências de Morte no Carnaval por Tipo de Veículo



Fonte: Seguradora Líder DPVAT



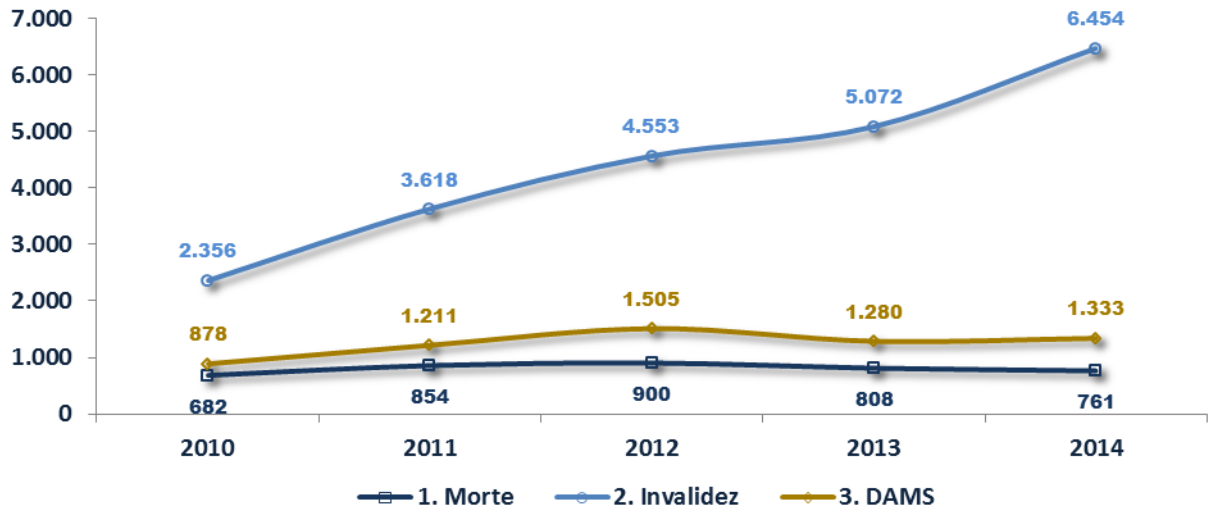
Evolução das Ocorrências de Invalidez no Carnaval por Tipo de Veículo



Fonte: Seguradora Líder DPVAT

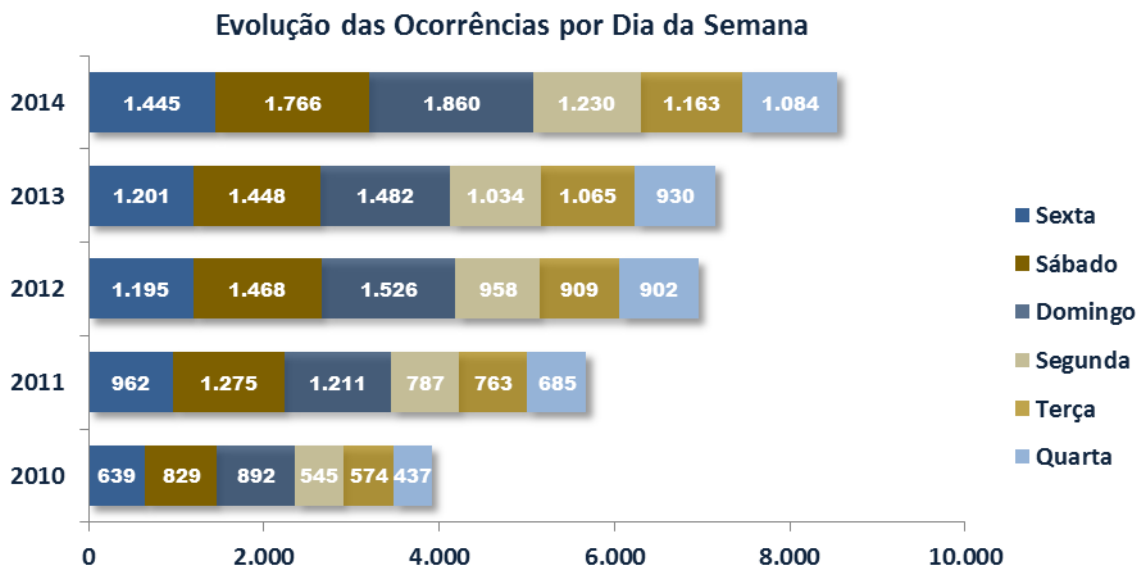
A cobertura com maior crescimento de ocorrências é invalidez permanente, com 174%, sendo que os casos envolvendo motocicletas cresceram 208%.

Evolução das Ocorrências no Carnaval por Cobertura



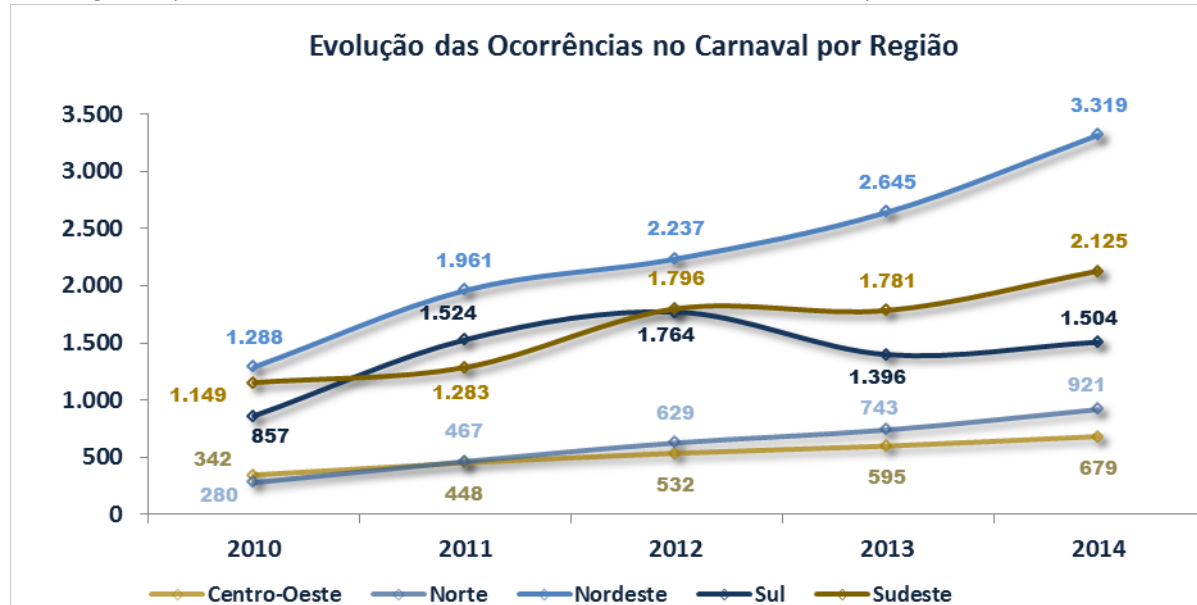
Fonte: Seguradora Líder DPVAT

Os sábados e domingos do Carnaval, são os dias da semana deste feriado que apresentam maior incidência de ocorrências, nos últimos 5 anos, nestes dias foram observadas mais de 40%, das ocorrências.



Fonte: Seguradora Líder DPVAT

Nos últimos cinco anos observamos aumento de ocorrências no Carnaval em todas as Regiões sendo a região Nordeste, a que apresentou o maior número de ocorrências de acidentes de trânsito com pedidos de indenização à Seguradora Líder-DPVAT no período, esta região representou 37% e 39% das ocorrências de 2013 e 2014, respectivamente.

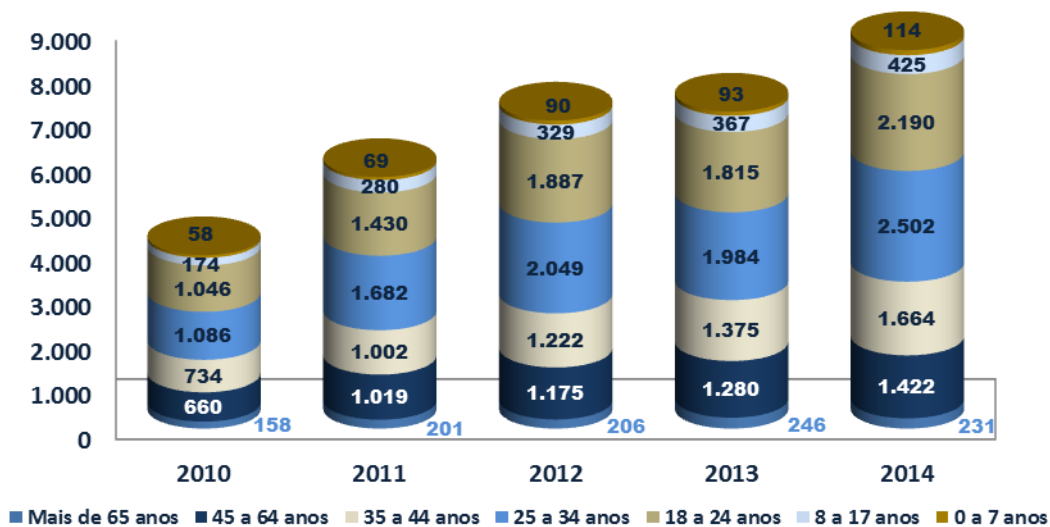


Fonte: Seguradora Líder DPVAT

Em todos os anos analisados, as faixas etárias de 18 a 34 anos foram as que mais estiveram envolvidas nos acidentes de trânsito, representando nestes anos todos, percentuais superiores a 54%. Um fato que merece atenção é o número de ocorrências com morte na faixa etária de 25 a 34 anos, envolvendo acidentes com motocicletas, que saltou de 27%

para 33% durante o Carnaval de 2014 numa comparação com os demais dias do ano.

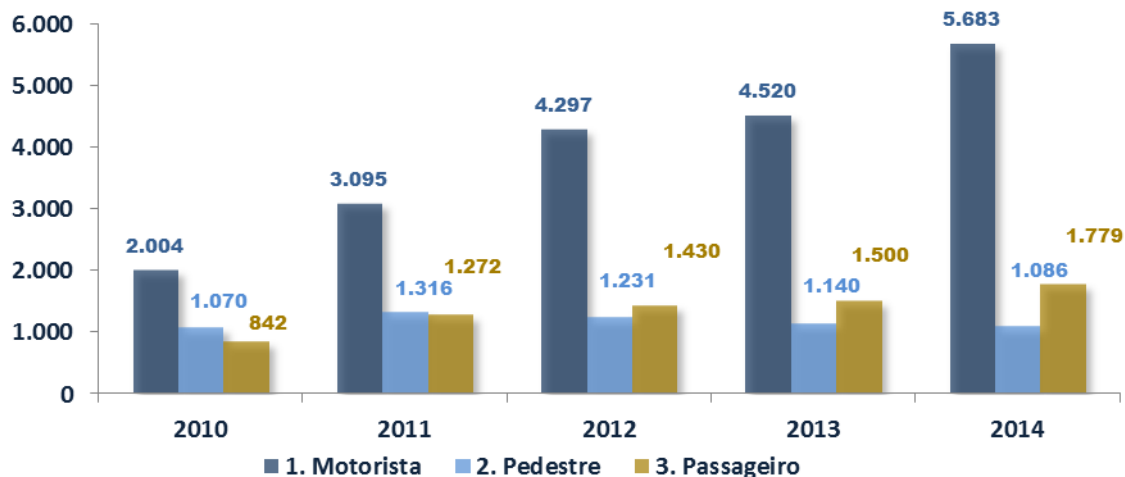
Evolução das Ocorrências por Faixa Etária



Fonte: Seguradora Líder DPVAT

Os Motoristas são as principais vítimas dos acidentes no período de Carnaval, sendo que de 2010 a 2014, houve um aumento de 184% de ocorrências para este tipo de vítima, se considerarmos apenas o segmento de motos o aumento é ainda maior, de 204%.

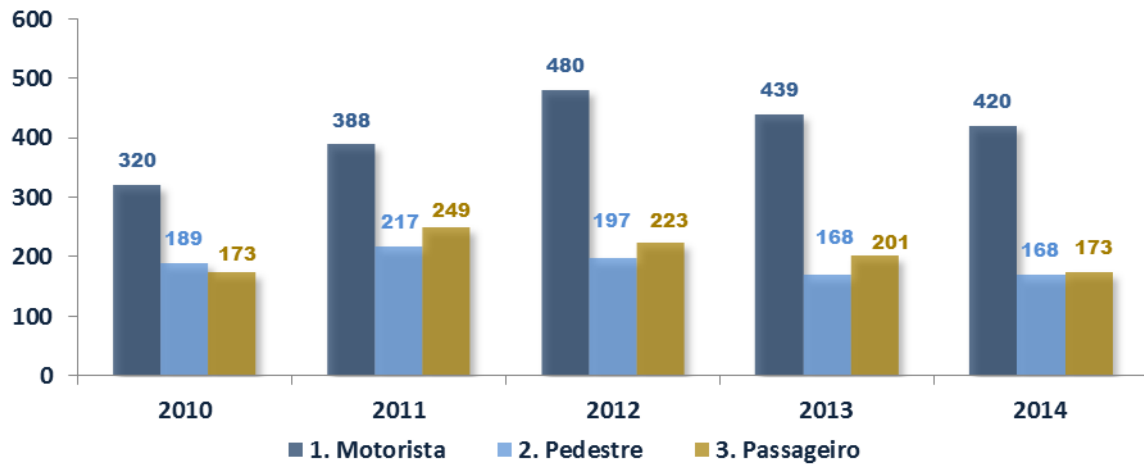
Evolução das Ocorrências por Tipo de Vítima



Fonte: Seguradora Líder DPVAT

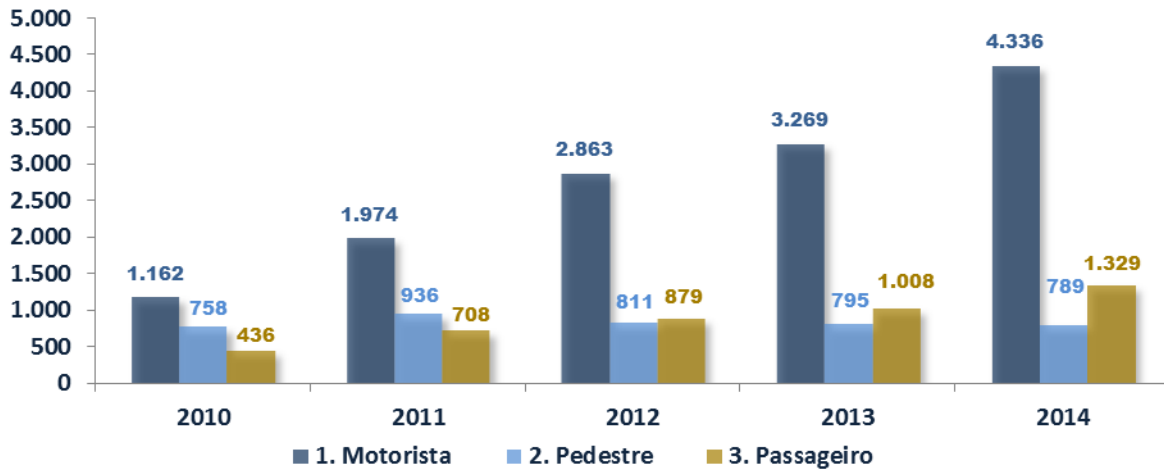


Evolução das Ocorrências de Morte por Tipo de Vítima



Fonte: Seguradora Líder DPVAT

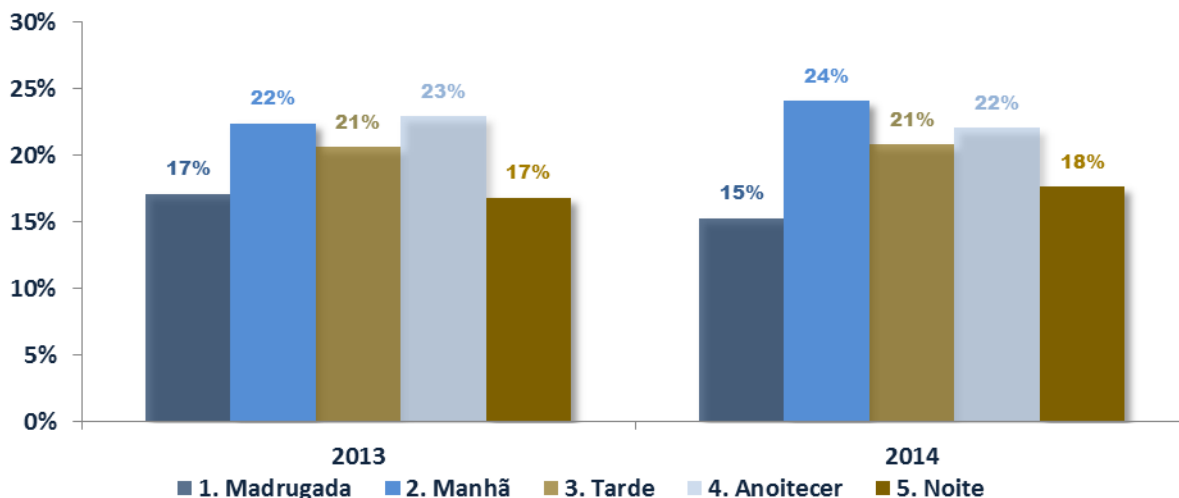
Evolução das Ocorrências de Invalidez por Tipo de Vítima



Fonte: Seguradora Líder DPVAT

O período do anoitecer foi o de maior incidência de acidentes no ano de 2013, já em 2014 a manhã foi o período de maior concentração de ocorrências.

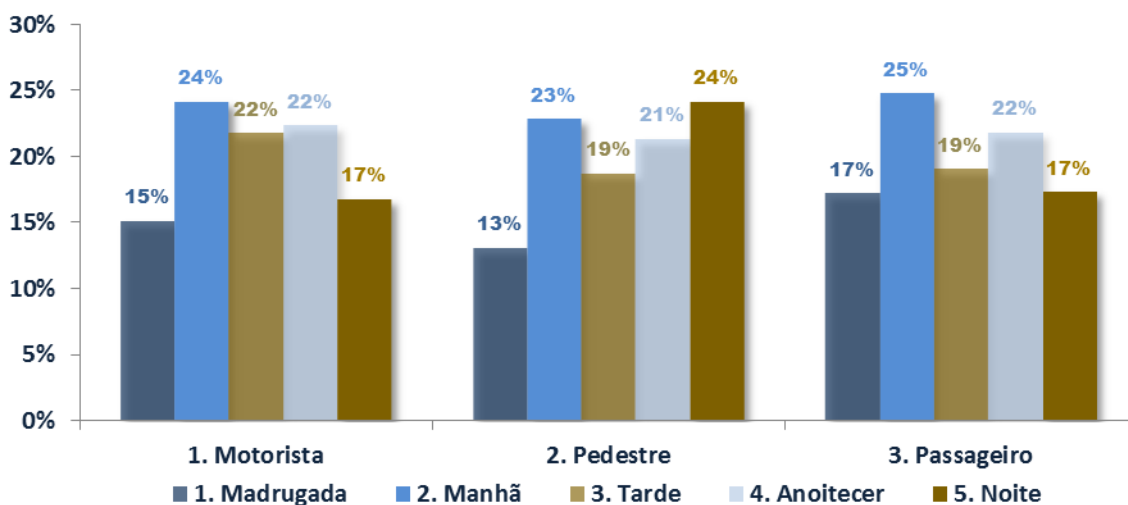
Evolução das Ocorrências no Carnaval por Faixa de Horário



Fonte: Seguradora Líder DPVAT

Em 2014, para motorista e passageiros a manhã foi o período do dia com maior incidência de ocorrências, já para os pedestres, a maior concentração de acidentes envolvendo este tipo de vítima é a noite.

Evolução das Ocorrências no Carnaval Tipo de Vítima por Faixa de Horário 2014



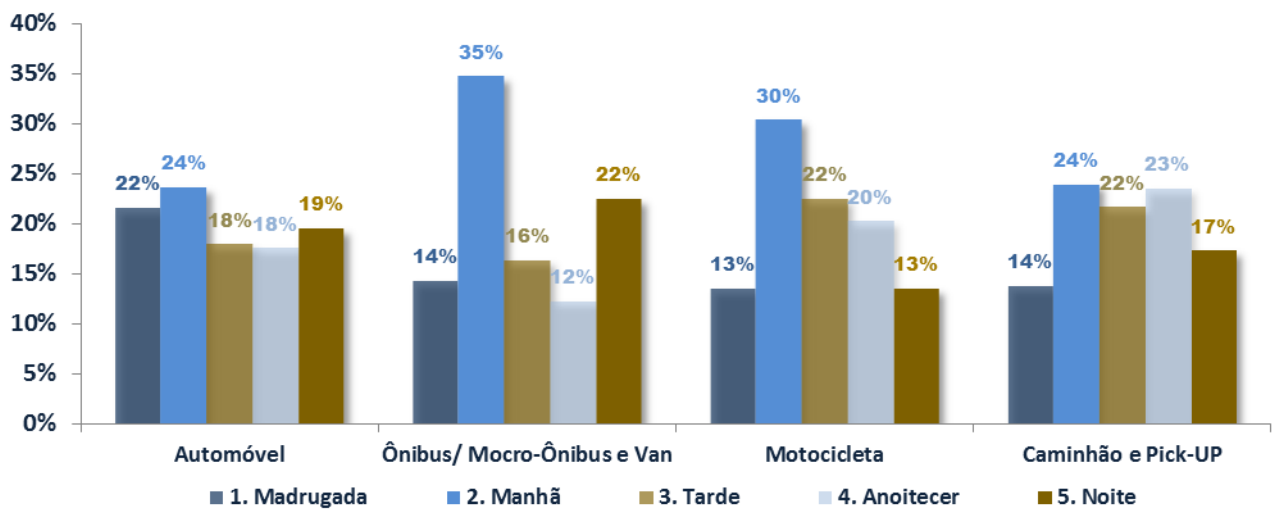
Fonte: Seguradora Líder DPVAT



Também em 2014, observa-se que a manhã, foi o período do dia, com maior índice de acidentes para todos os tipos de veículos.

Em 2014, os homens estavam envolvidos em 77% dos acidentes, no período de Carnaval,

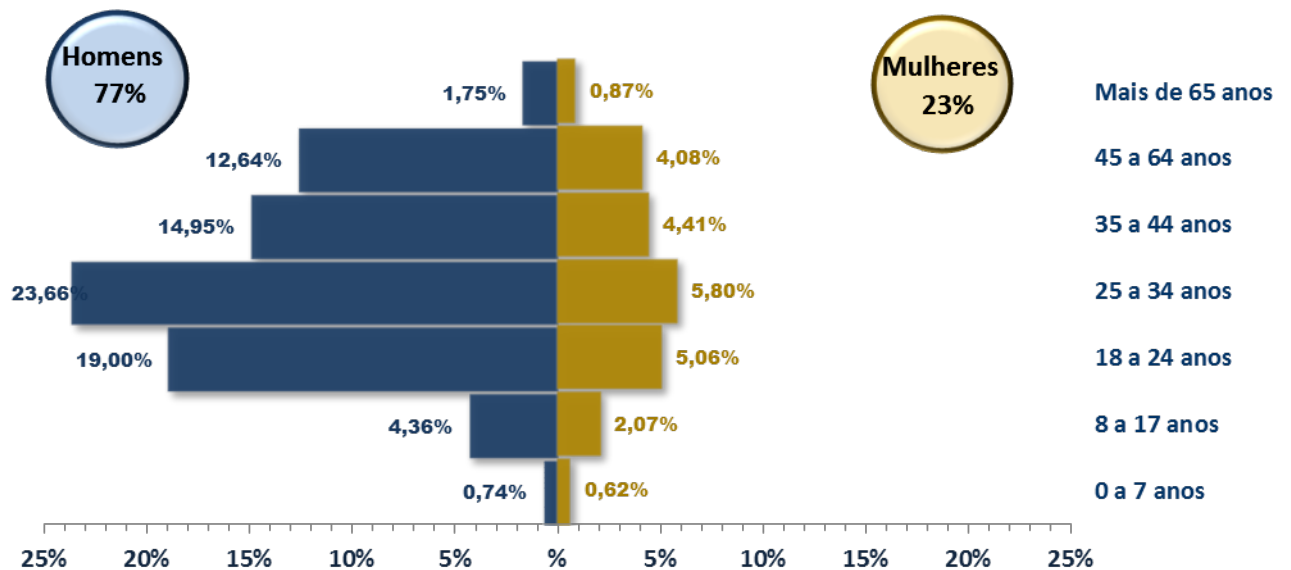
Evolução das Ocorrências no Carnaval Tipo de Veículo por Faixa de Horário 2014



Fonte: Seguradora Líder DPVAT

contra 23% de mulheres, sendo a faixa etária de maior incidência de acidentes para ambos os sexos é a de 18 a 34 anos.

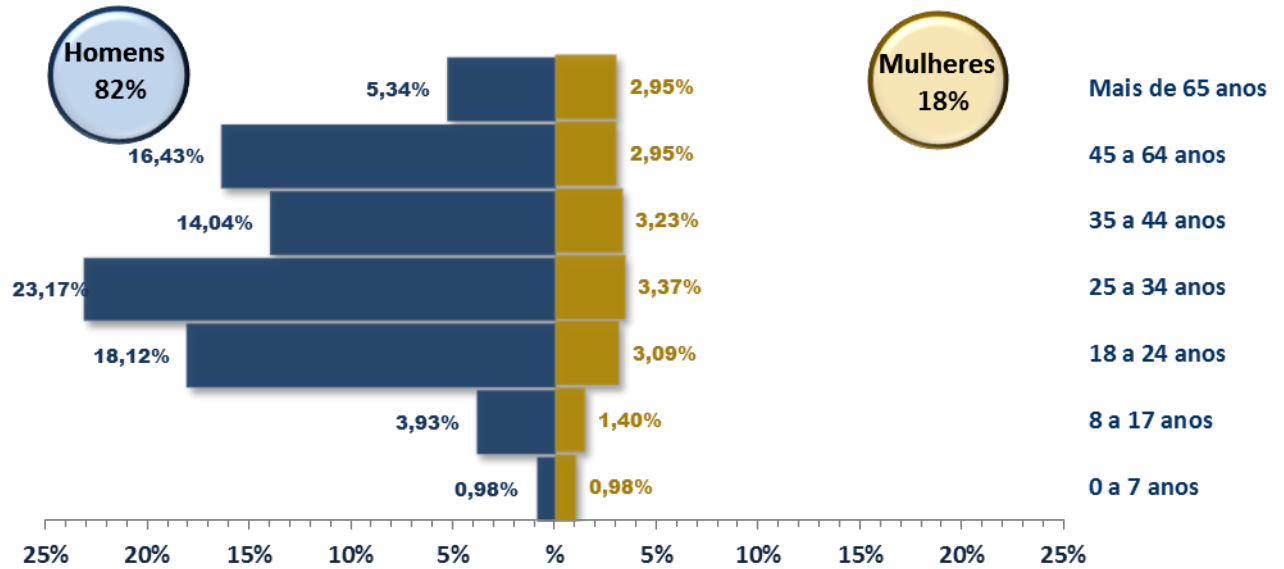
Pirâmide Etária das Ocorrências no Carnaval de 2014



Fonte: Seguradora Líder DPVAT

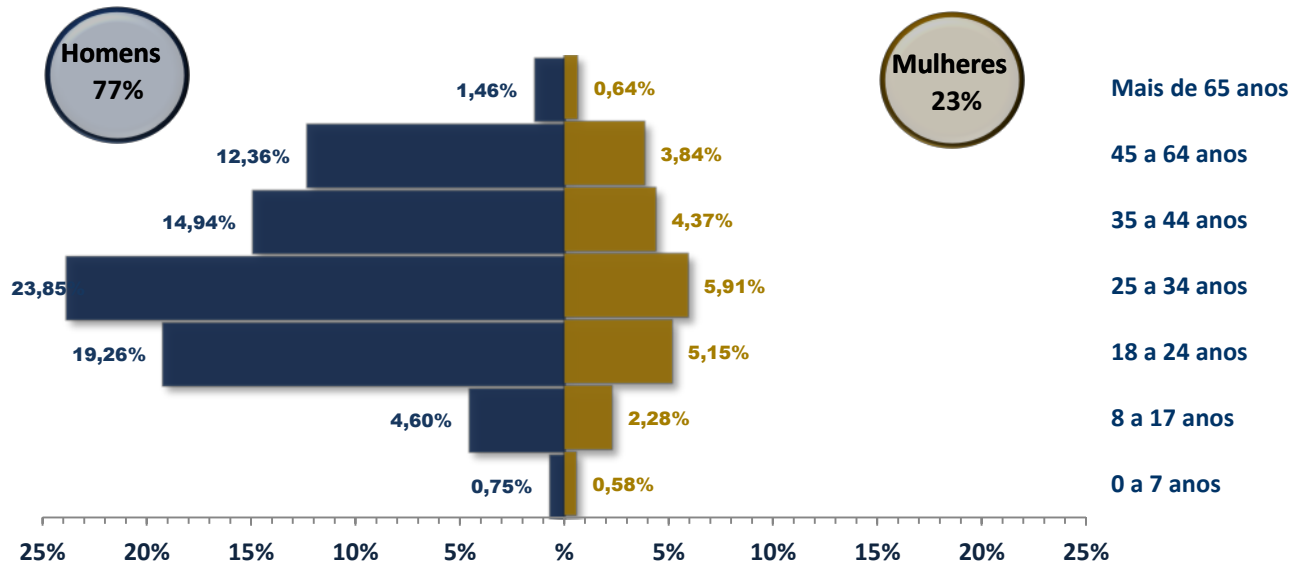


Pirâmide Etária das Ocorrências de Morte no Carnaval de 2014



Fonte: Seguradora Líder DPVAT

Pirâmide Etária das Ocorrências de Invalidez no Carnaval de 2014



Fonte: Seguradora Líder DPVAT