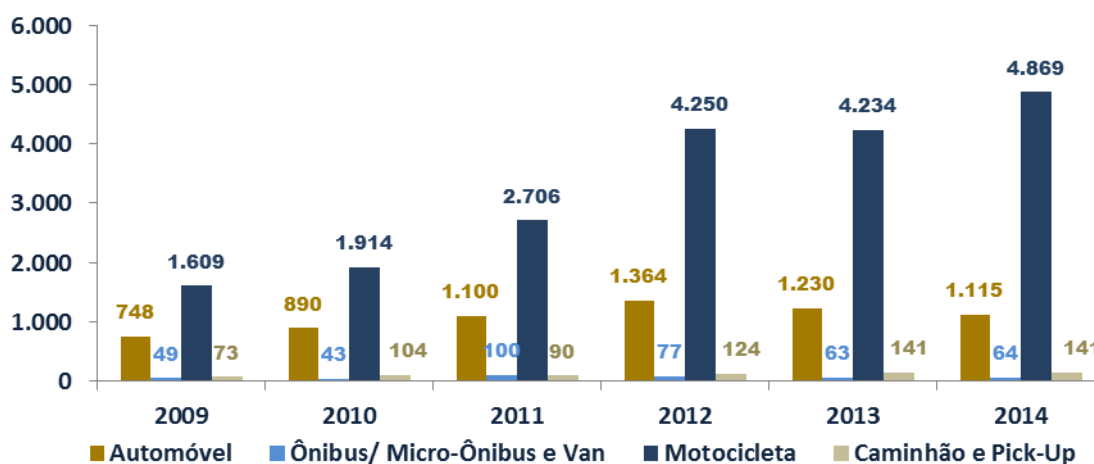


## Estatísticas Semana Santa

Nos últimos anos, as ocorrências de acidentes envolvendo veículos automotores, no período da Semana Santa (compreendendo o período da quinta-feira até domingo de Páscoa), cujas indenizações foram solicitadas à Seguradora Líder - DPVAT tiveram um crescimento significativo, principalmente nos casos envolvendo motocicletas, que, de 2009 a 2014, cresceram 202,6%, sendo que os casos de invalidez permanente, para esta categoria de veículos, no mesmo período analisado, cresceram 282,4%, números estes que ainda podem aumentar pelo fato do prazo de pedido de indenização ser de até 3 anos.

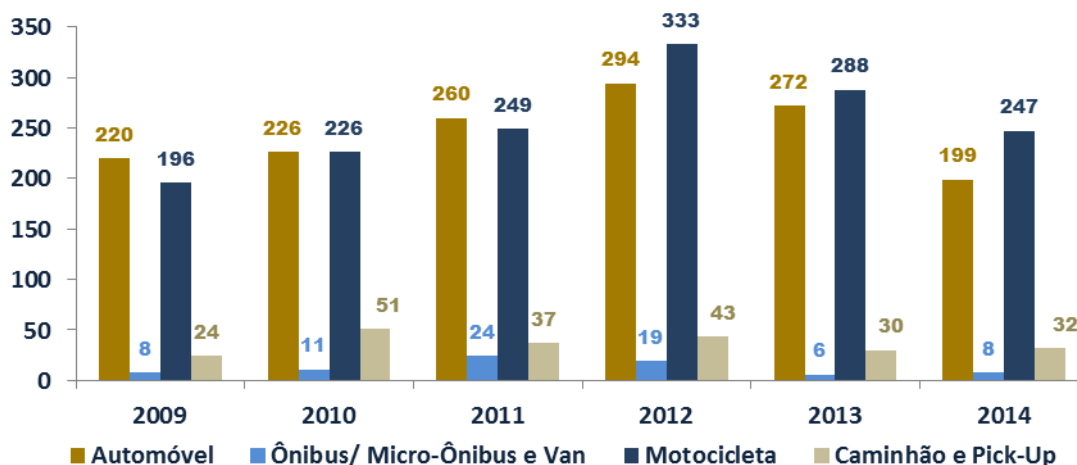
### **Evolução das Ocorrências de Sinistros na Semana Santa por Tipo de Veículo**



Fonte: Seguradora Líder - DPVAT

Período: 2009 a 2014

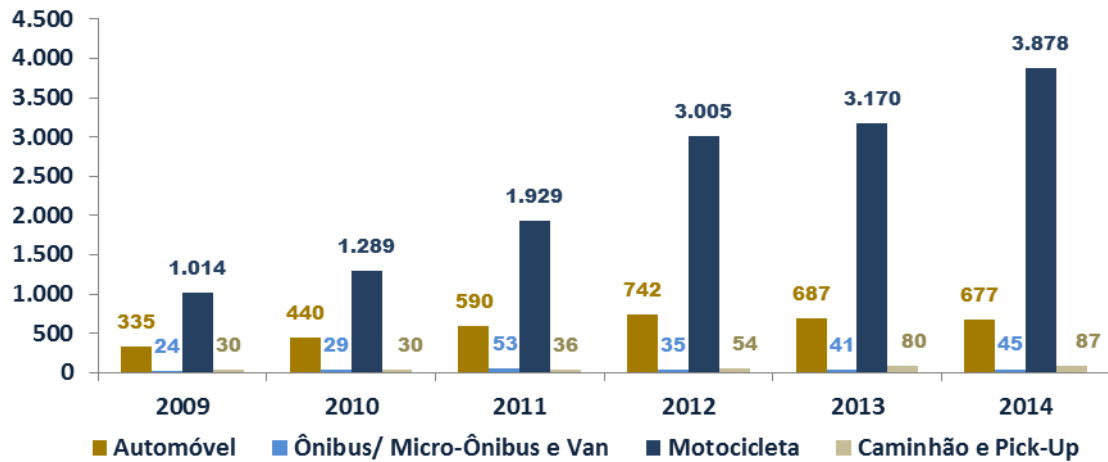
### **Evolução das Ocorrências de Sinistros com Morte na Semana Santa por Tipo de Veículo**



Fonte: Seguradora Líder - DPVAT

Período: 2009 a 2014

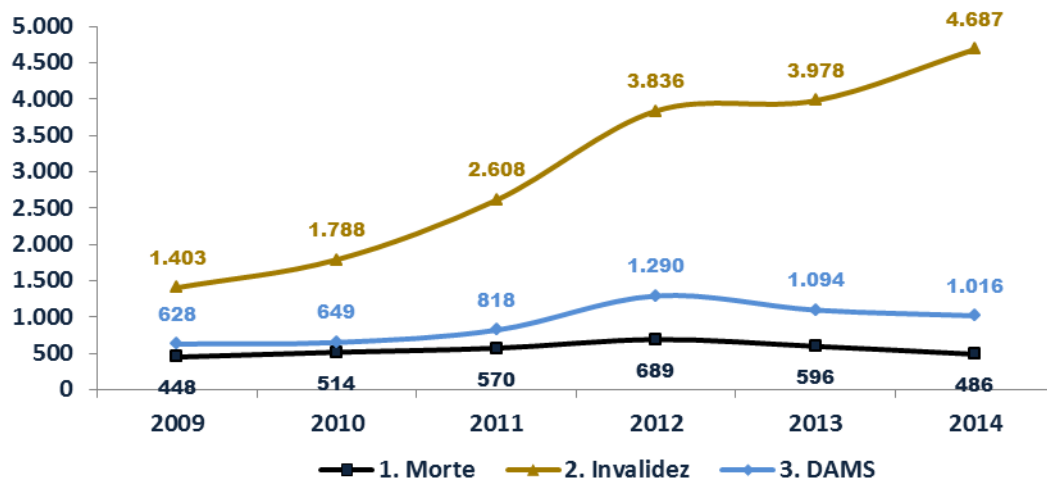
### Evolução das Ocorrências de Sinistros com Invalidez na Semana Santa por Tipo de Veículo



Fonte: Seguradora Líder - DPVAT  
Período: 2009 a 2014

A cobertura com maior crescimento de ocorrências é invalidez permanente, com 234,1%.

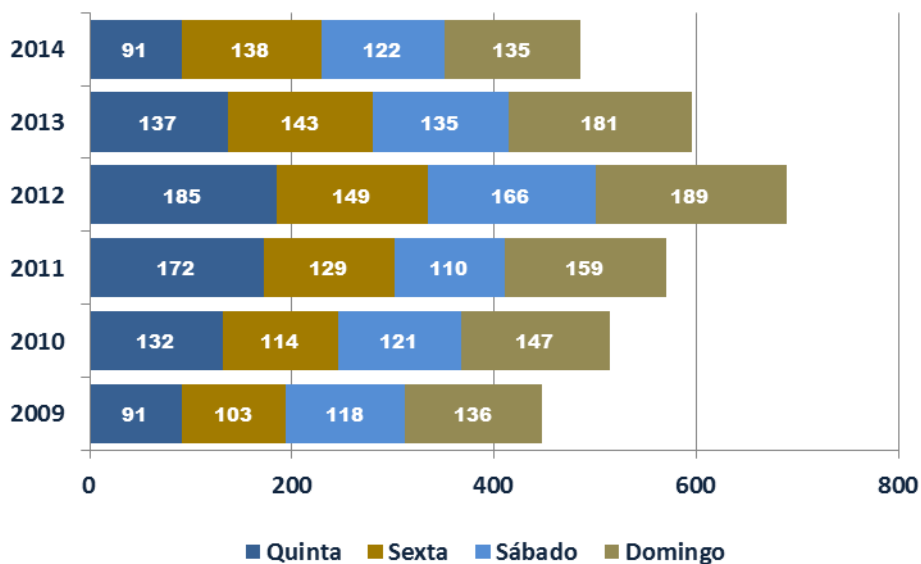
### Evolução das Ocorrências de Sinistros na Semana Santa por Cobertura



Fonte: Seguradora Líder - DPVAT  
Período: 2009 a 2014

No ano de 2014 a sexta e o domingo, foram os dias da semana que tiveram maior incidência de ocorrências de morte, nestes dias foram observadas 56,2% das ocorrências.

### Evolução das Ocorrências de Sinistros com Morte na Semana Santa por Dia da Semana

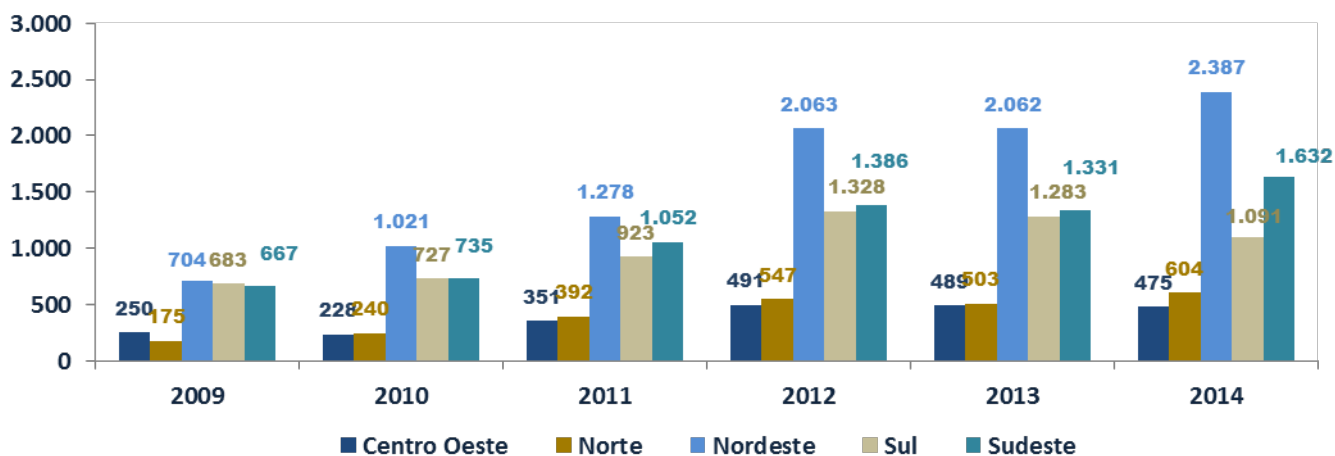


Fonte: Seguradora Líder - DPVAT

Período: 2009 a 2014

No último ano as regiões nordeste e sudeste, foram as que apresentaram maior número de ocorrências de acidentes de trânsito com pedidos de indenização à Seguradora Líder, estas regiões somadas representaram 64,9% das ocorrências da Semana Santa em 2014.

### Evolução das Ocorrências de Sinistros na Semana Santa por Região

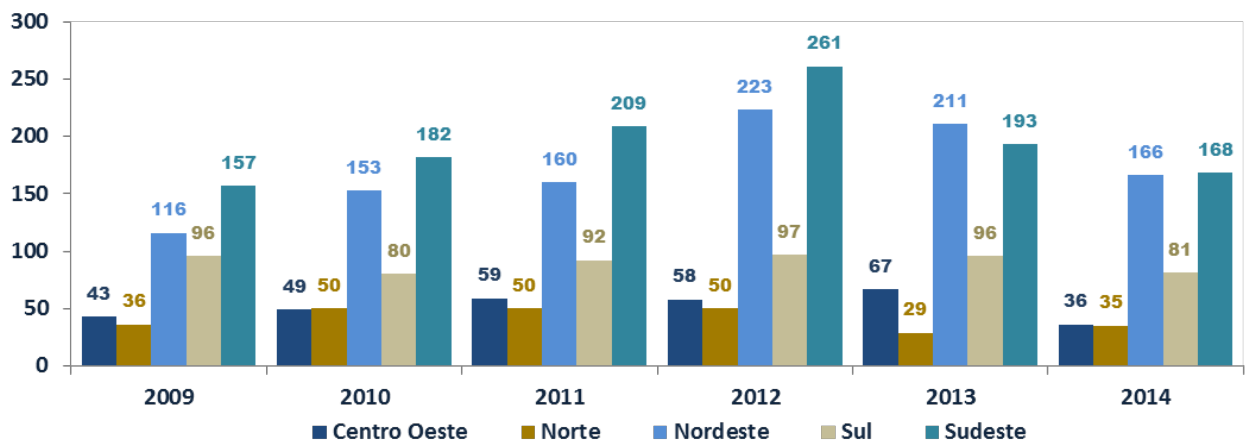


Fonte: Seguradora Líder - DPVAT

Período: 2009 a 2014

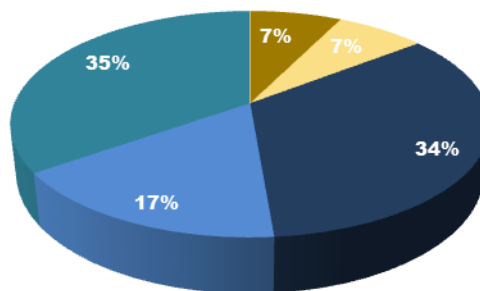
Para a cobertura de morte, no último ano as regiões sudeste e nordeste também, foram as que apresentaram maior número de ocorrências de acidentes de trânsito com pedidos de indenização à Seguradora Líder, estas regiões somadas representaram 68,7% das ocorrências da Semana Santa em 2014.

### Evolução das Ocorrências de Sinistros com Morte na Semana Santa por Região



Fonte: Seguradora Líder - DPVAT  
Período: 2009 a 2014

### Ocorrências de Sinistros com Morte na Semana Santa por Região - 2014

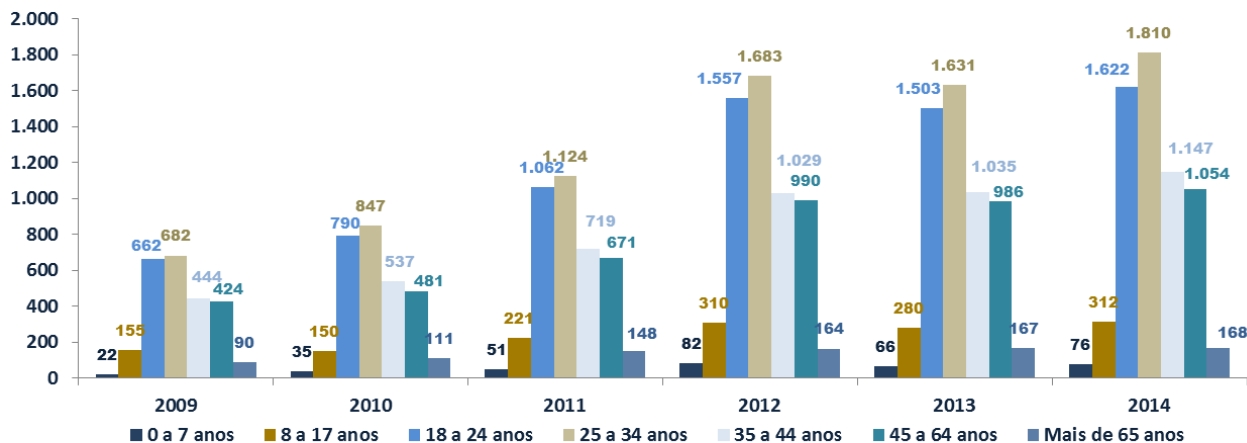


■ Centro Oeste ■ Norte ■ Nordeste ■ Sul ■ Sudeste

Fonte: Seguradora Líder - DPVAT  
Período: Semana Santa 2014

Em todos os anos analisados, as faixas etárias de 18 a 34 anos foram as que mais estiveram envolvidas nos acidentes de trânsito, representando nestes anos todos percentuais superiores a 50% das ocorrências.

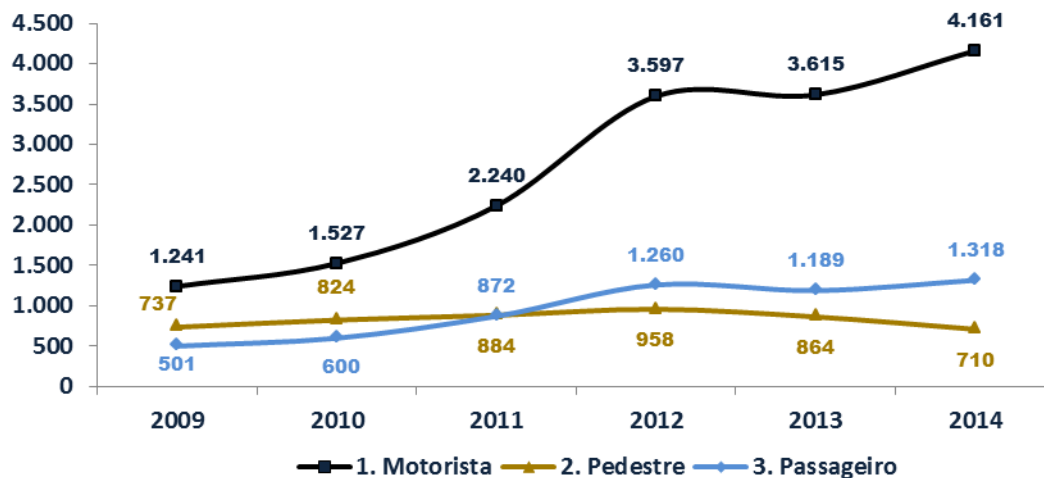
### Evolução das Ocorrências de Sinistros na Semana Santa por Faixa Etária



Fonte: Seguradora Líder - DPVAT  
Período: 2009 a 2014

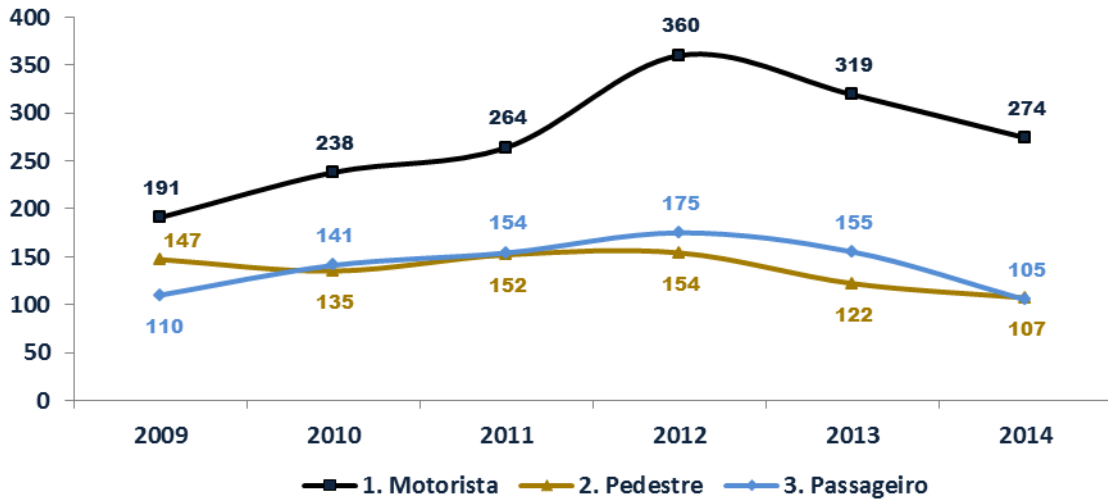
Os Motoristas são as principais vítimas dos acidentes no período da Semana Santa, sendo que de 2009 a 2014, houve um aumento de 235,3% de ocorrências para este tipo de vítima.

### Evolução das Ocorrências de Sinistros na Semana Santa por Tipo de Vítima



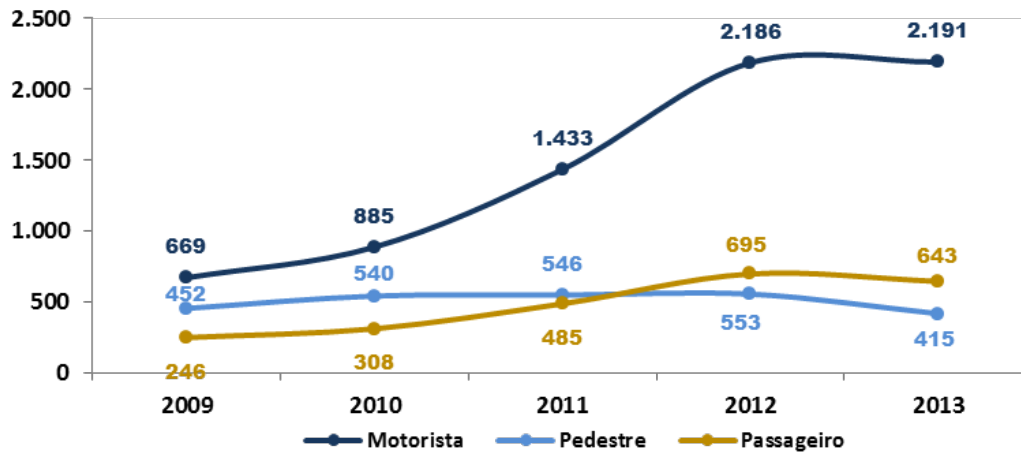
Fonte: Seguradora Líder - DPVAT  
Período: 2009 a 2014

### Evolução das Ocorrências de Sinistros com Morte na Semana Santa por Tipo de Vítima



Fonte: Seguradora Líder - DPVAT  
Período: 2009 a 2014

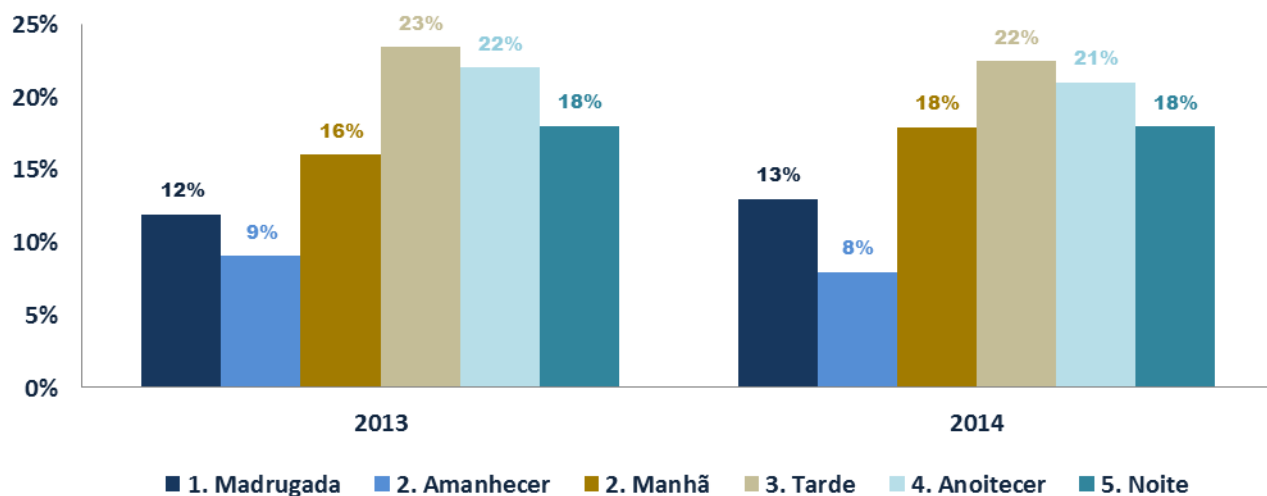
### Evolução das Ocorrências de Sinistros com Invalidez na Semana Santa por Tipo de Vítima



Fonte: Seguradora Líder - DPVAT  
Período: 2009 a 2013

A tarde é o período do dia com maior incidência de acidentes no período de 2013 e 2014.

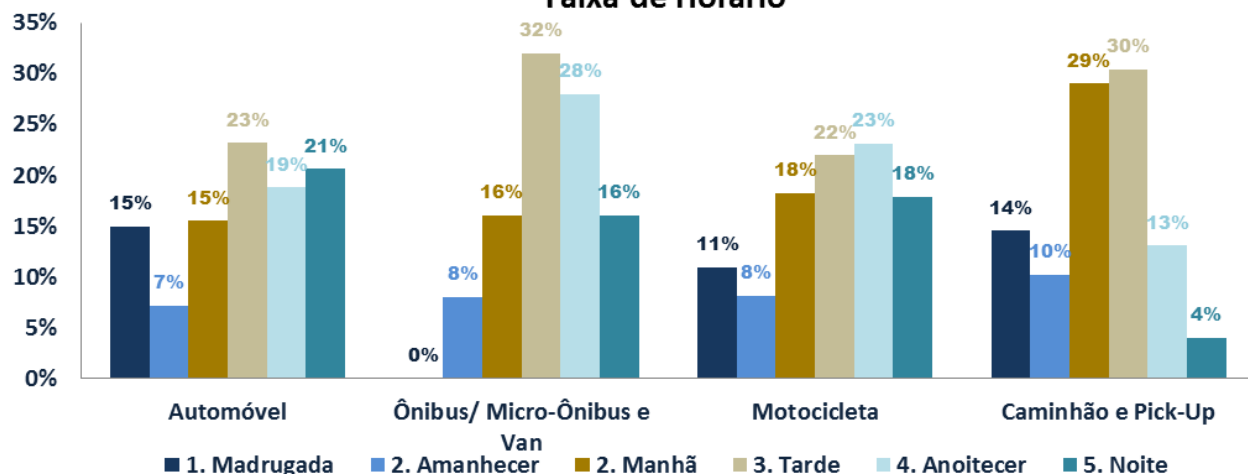
### Ocorrência de Sinistros na Semana Santa por Faixa de Horário



Fonte: Seguradora Líder - DPVAT  
Período: 2003 e 2014

Em 2014, para automóveis, ônibus e caminhões a tarde foi o período do dia com maior incidência de ocorrências, já para motocicletas, a maior concentração de acidentes envolvendo este tipo de veículo é o anoitecer.

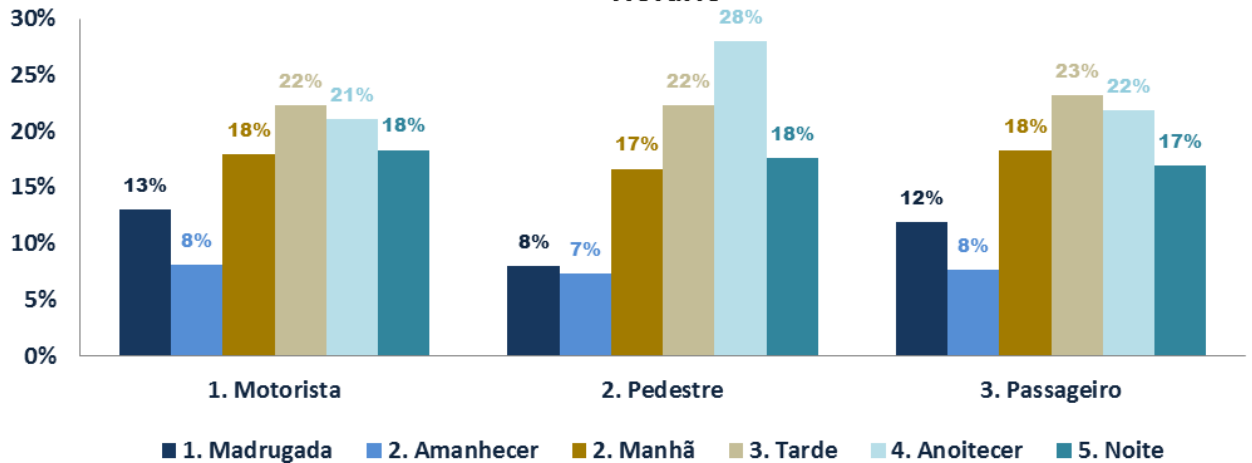
### Ocorrência de Sinistros na Semana Santa Veículo Tipo de Veículo por Faixa de Horário



Fonte: Seguradora Líder - DPVAT  
Período: Semana Santa 2014

Também em 2014, para motoristas e passageiros a tarde foi o período do dia com maior incidência de ocorrências, já para os pedestres, a maior concentração de acidentes envolvendo este tipo de vítima é o anoitecer.

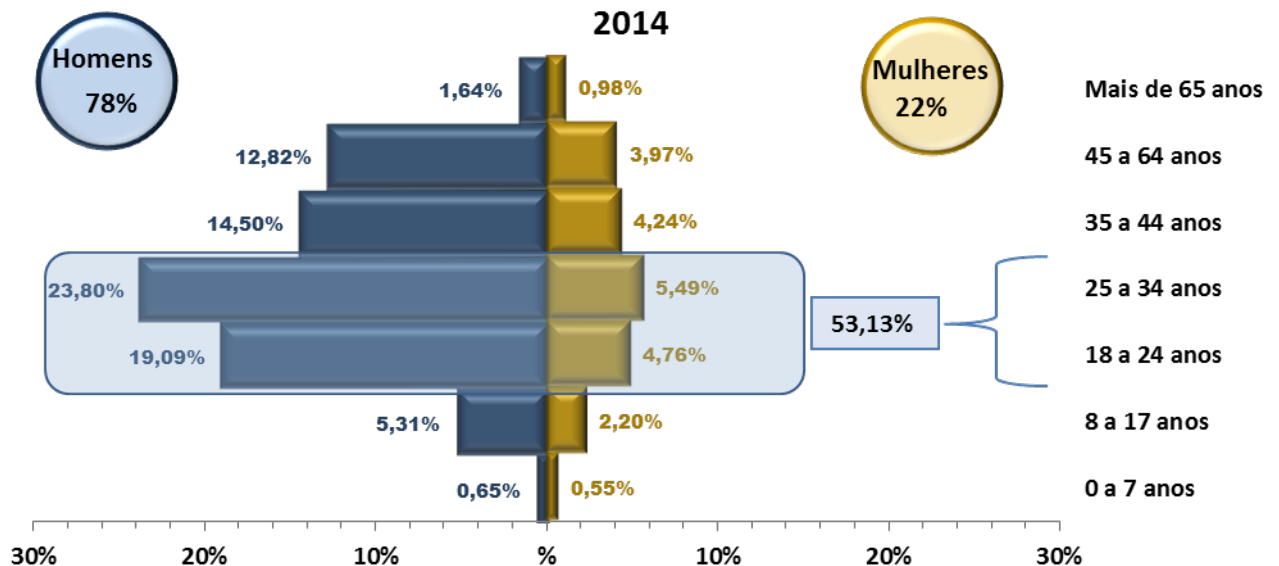
### Ocorrência de Sinistros na Semana Santa Vítima Vítima por Faixa de Horário



Fonte: Seguradora Líder - DPVAT  
Período: Semana Santa 2014

Em 2014, os homens estavam envolvidos em 78% dos acidentes, no período da Semana Santa, contra 22% das mulheres, sendo que a faixa etária de maior incidência de acidentes para ambos os sexos é a de 18 a 34 anos.

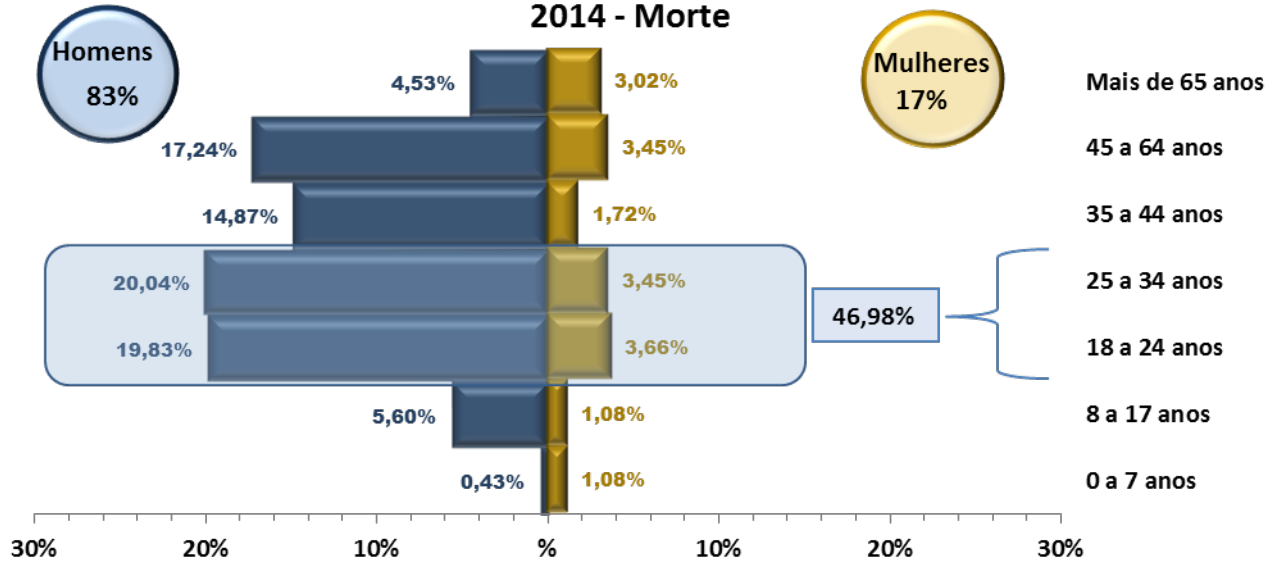
### Pirâmide Etária dos Acidentes Ocorridos na Semana Santa em 2014



Fonte: Seguradora Líder - DPVAT  
Período: Semana Santa 2014

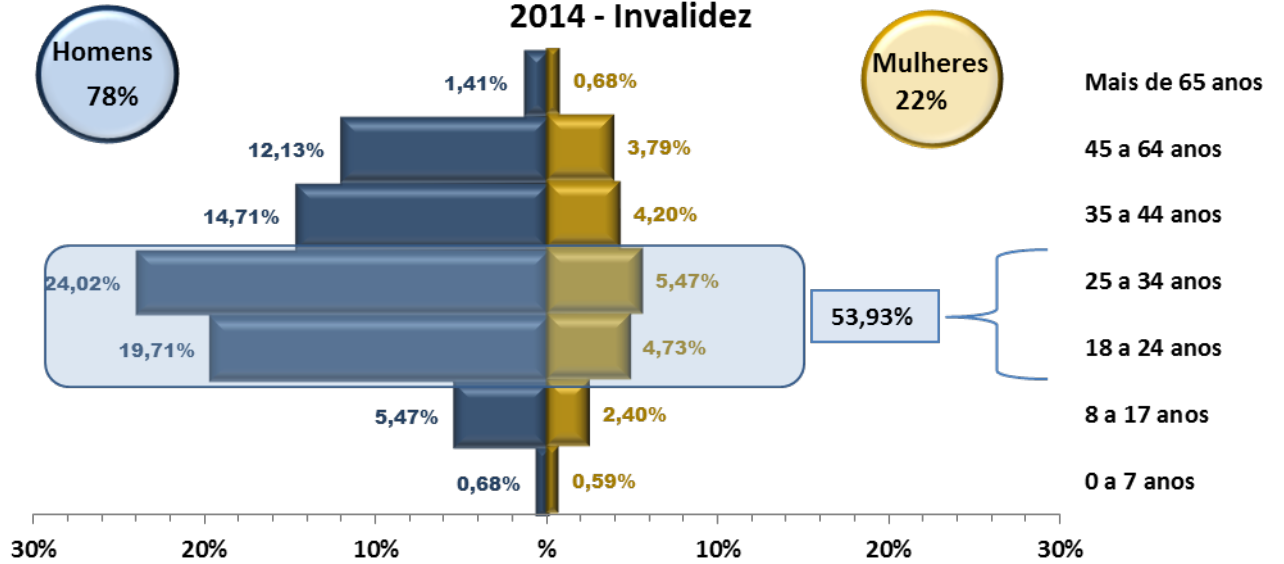


### Pirâmide Etária dos Acidentes Ocorridos na Semana Santa em 2014 - Morte



Fonte: Seguradora Líder - DPVAT  
Período: Semana Santa 2014

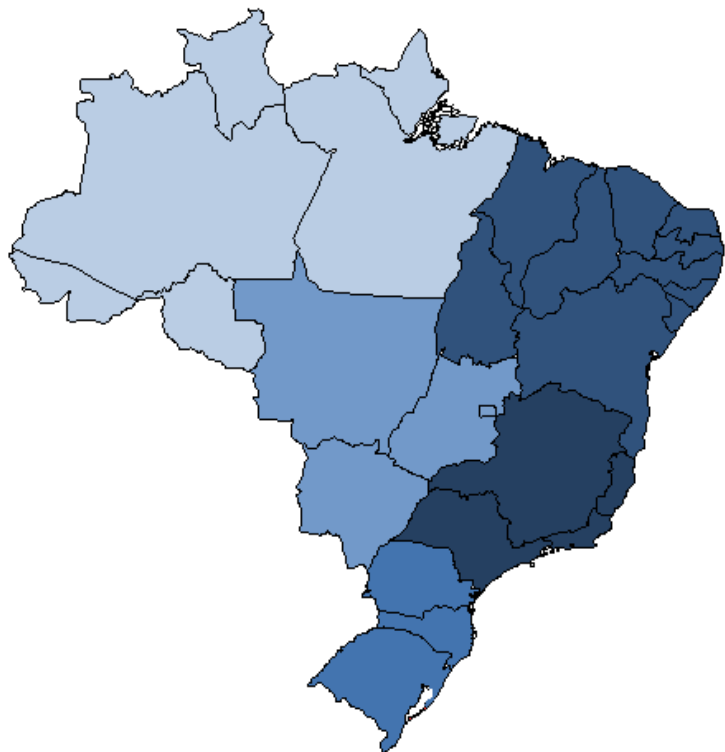
### Pirâmide Etária dos Acidentes Ocorridos na Semana Santa em 2014 - Invalidez



Fonte: Seguradora Líder - DPVAT  
Período: Semana Santa 2014



### Indenizações Pagas por UF na Semana Santa - Morte



Região	uf	Total	%Região	%Brasil
Centro Oeste	DF	2	6%	0%
	GO	18	50%	4%
	MS	7	19%	1%
	MT	9	25%	2%
<b>Total Centro-Oeste</b>		<b>36</b>	<b>100%</b>	<b>7%</b>
Norte	AC	2	6%	0%
	AM	7	20%	1%
	AP	1	3%	0%
	PA	15	43%	3%
	RO	5	14%	1%
	RR	1	3%	0%
	TO	4	11%	1%
<b>Total Norte</b>		<b>35</b>	<b>100%</b>	<b>7%</b>
Nordeste	AL	8	5%	2%
	BA	42	25%	9%
	CE	40	24%	8%
	MA	16	10%	3%
	PB	5	3%	1%
	PE	19	11%	4%
	PI	19	11%	4%
	RN	10	6%	2%
	SE	7	4%	1%
<b>Total Nordeste</b>		<b>166</b>	<b>100%</b>	<b>34%</b>
Sul	PR	37	46%	8%
	RS	19	23%	4%
	SC	25	31%	5%
<b>Total Sul</b>		<b>81</b>	<b>100%</b>	<b>17%</b>
Sudeste	ES	6	4%	1%
	MG	58	35%	12%
	RJ	31	18%	6%
	SP	73	43%	15%
<b>Total Sudeste</b>		<b>168</b>	<b>100%</b>	<b>35%</b>
<b>Total Geral</b>		<b>486</b>	<b>100%</b>	<b>100%</b>



Fonte: Seguradora Líder  
 Período: Semana Santa 2014