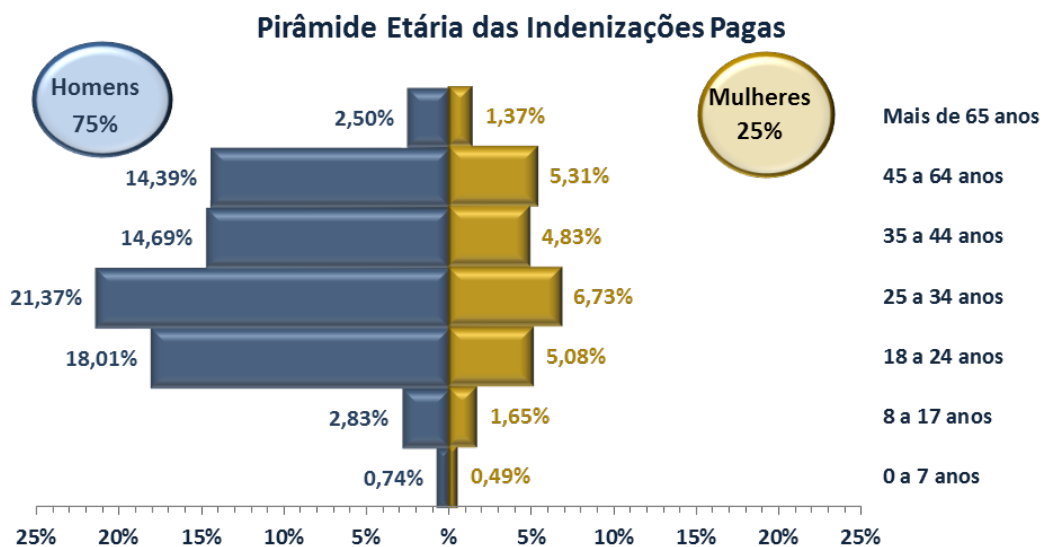


## MULHERES NO TRÂNSITO

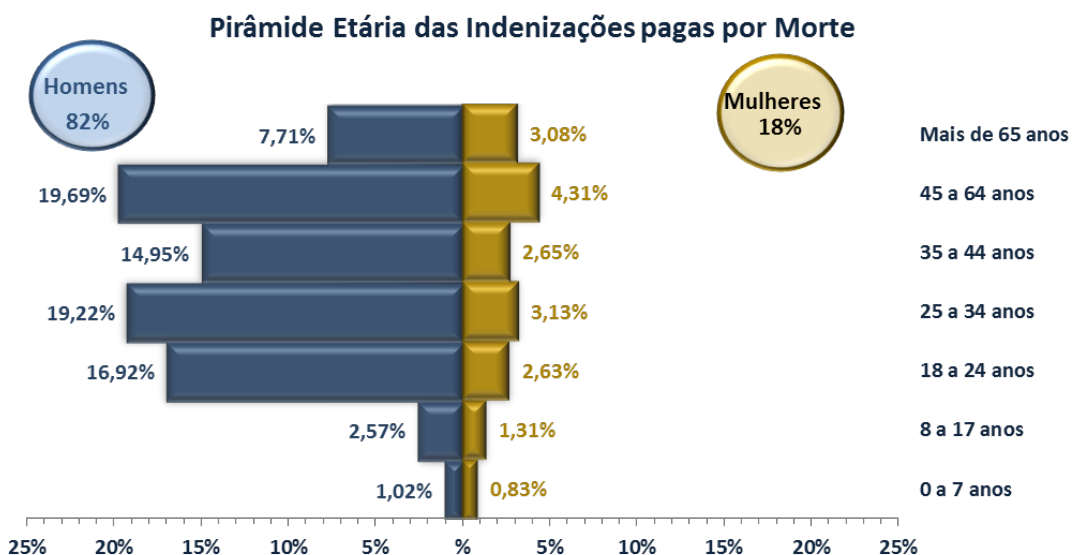
Segundo o Censo do IBGE 2010, a população brasileira é composta por 49% de homens e 51% de mulheres, isto é, a proporção entre os sexos é praticamente igual, porém não se pode dizer o mesmo em relação aos acidentes de trânsito indenizados pelo Seguro DPVAT.

Embora o dito popular diga que “Mulher no volante é perigo constante”, as estatísticas mostram o contrário.

No ano de 2015, do total das indenizações pagas pela Seguradora Líder 25% foram para mulheres e 75% para homens. No caso de Morte, a diferença é ainda maior com 82% de vítimas pertencentes ao sexo masculino.



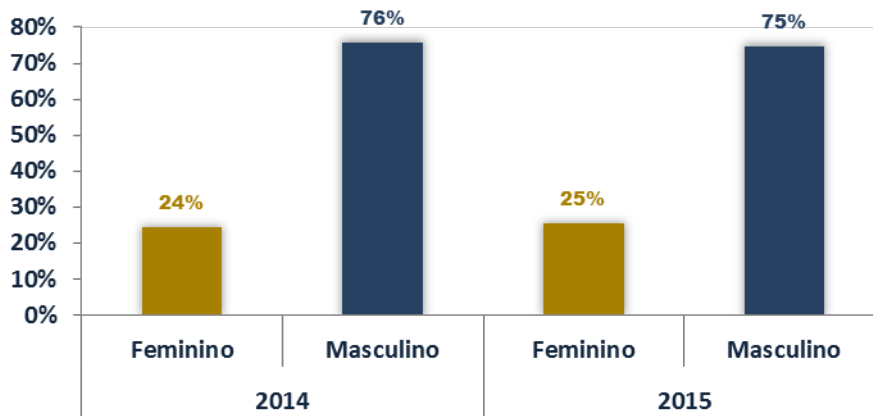
Fonte: Seguradora Líder - DPVAT  
Período: Jan a Dez/2015



Fonte: Seguradora Líder - DPVAT  
Período: Jan a Dez/2015

Comparando o ano de 2015 com o ano de 2014, houve aumento de 1 ponto percentual em relação às indenizações pagas a mulheres.

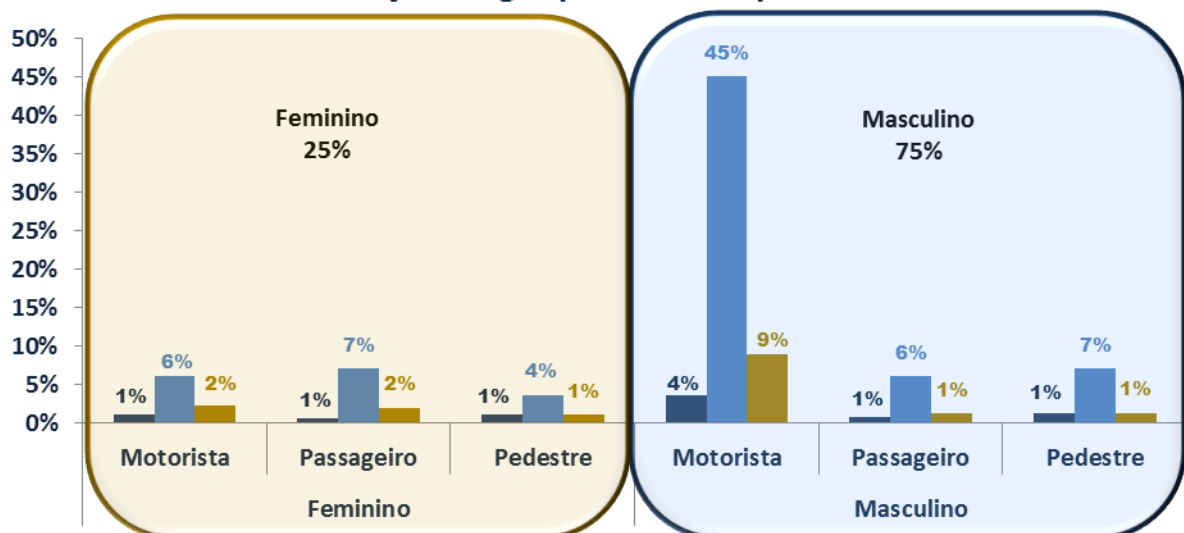
### Indenizações Pagas 2015 x 2014



Fonte: Seguradora Líder - DPVAT

O menor risco associado à mulher ao volante, também pode ser verificado pelas estatísticas referentes ao condutor do veículo, em 2015 apenas 9% das indenizações pagas foram para motoristas do sexo feminino, contra 58% para motoristas do sexo masculino.

### Indenizações Pagas por Sexo e Tipo de Vítima

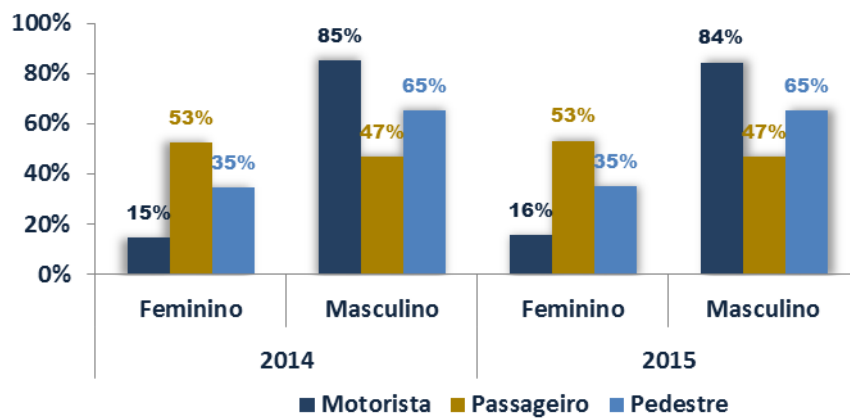


Fonte: Seguradora Líder - DPVAT  
Período: Jan a Dez/2015

■ Morte ■ Invalidez ■ DAMS

De 2014 para 2015, as indenizações pagas em acidentes envolvendo mulheres motoristas aumentou 1 ponto percentual, já os acidentes com passageiros e pedestres do sexo feminino se manteve estável.

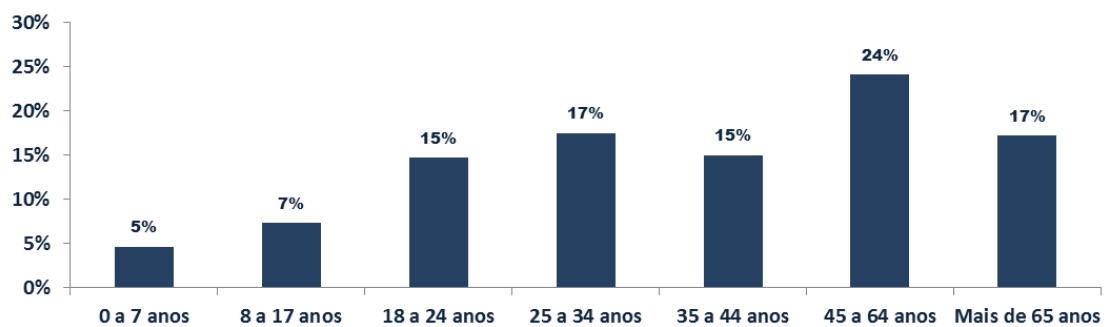
### Indenizações Pagas por Tipo de Vítima 2015 x 2014



Fonte: Seguradora Líder - DPVAT

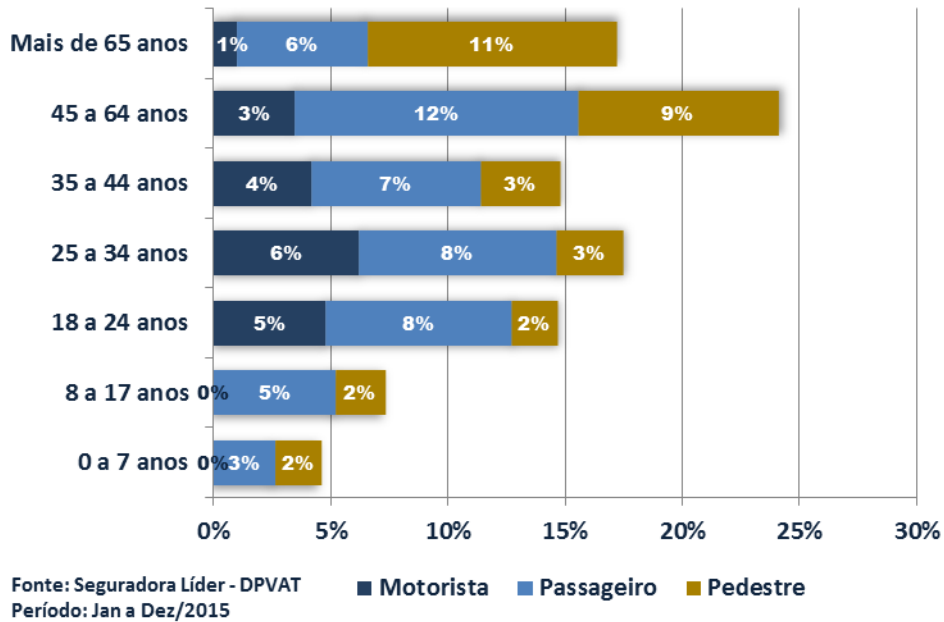
A maior incidência dos casos de morte com vítimas do sexo feminino ocorre na faixa de 45 a 64 anos sendo a passageira a principal vítima nesta faixa etária.

### Indenizações Pagas por Morte a Mulheres por Faixa Etária



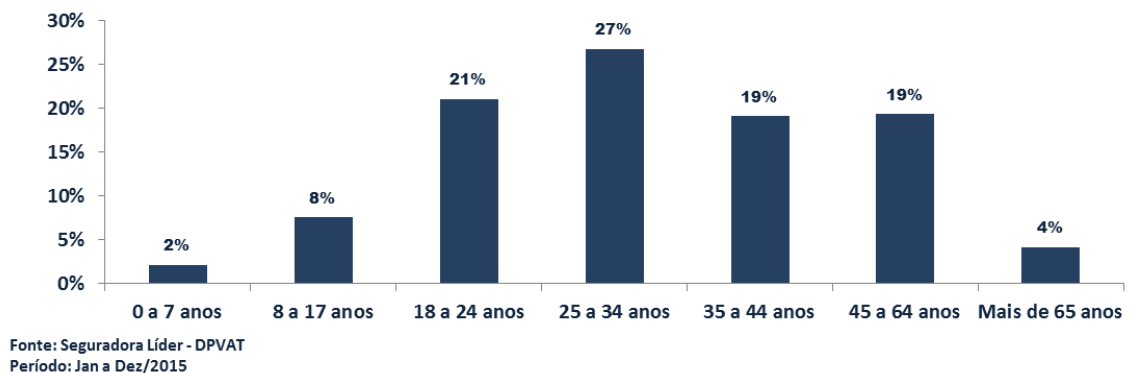
Fonte: Seguradora Líder - DPVAT  
Período: Jan a Dez/2015

### Indenizações Pagas por Morte a Mulheres por Faixa Etária e Tipo de Vítima

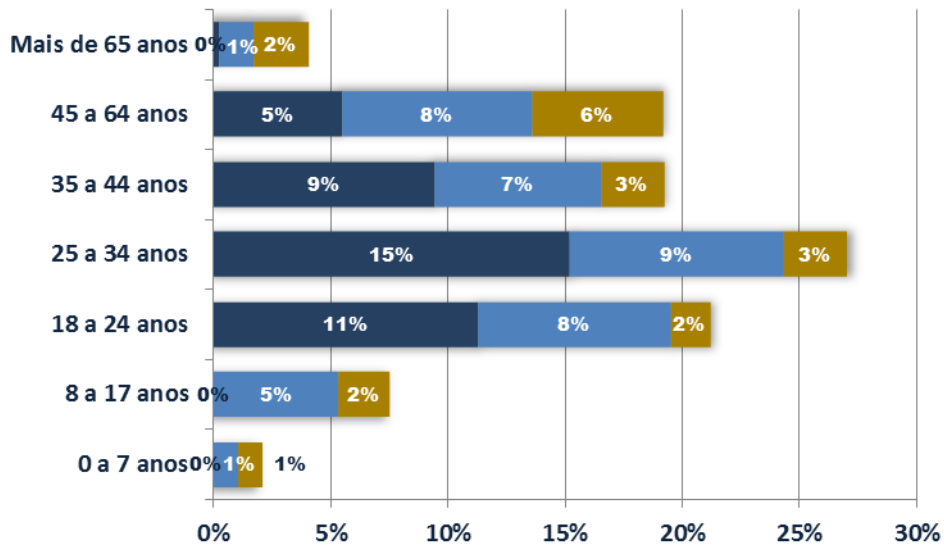


Já casos de invalidez, a maior incidência ocorre na faixa de 25 a 34 anos, vitimando principalmente a motorista.

### Indenizações Pagas por Invalidez a Mulheres por Faixa Etária



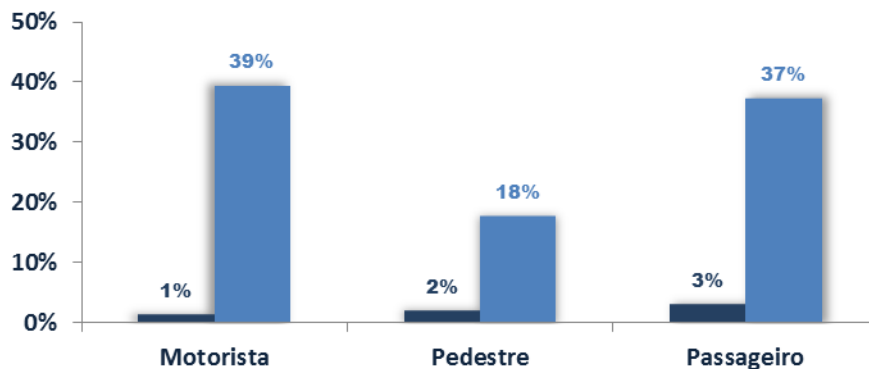
### Indenizações Pagas por Invalidez a Mulheres por Faixa Etária e Tipo de Vítima



Fonte: Seguradora Líder - DPVAT  
Período: Jan a Dez/2015

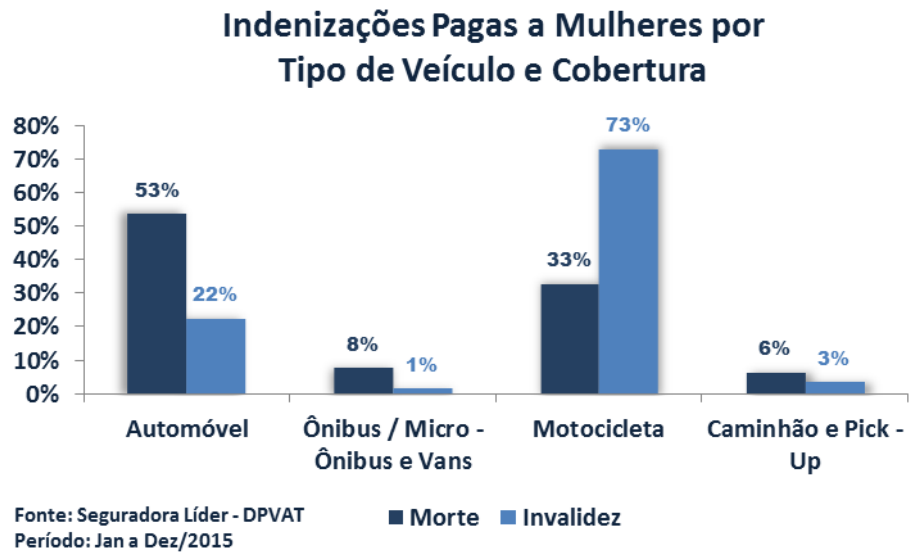
Em 2015, do total das indenizações pagas por Morte e Invalidez Permanente, envolvendo mulheres, 40% eram motoristas, 20% pedestre e 40% passageiros, não tendo variação significativa em relação a 2014.

### Indenizações Pagas a Mulheres Tipo de Vítima por Cobertura



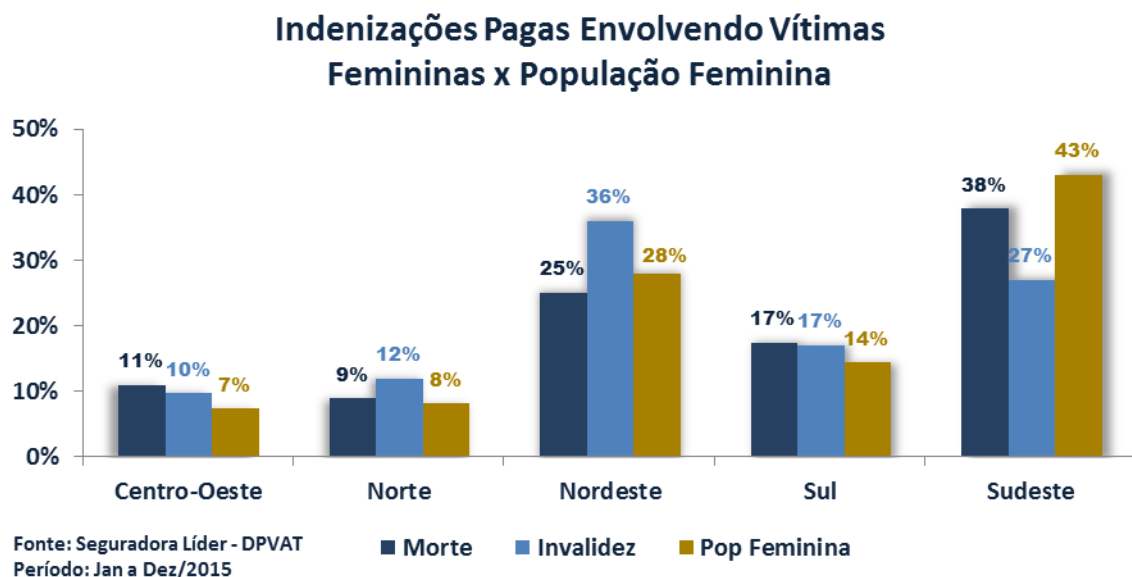
Fonte: Seguradora Líder - DPVAT  
Período: Jan a Dez/2015

Em relação ao tipo de veículo envolvido nos acidentes com mulheres, em 2015, 53% das mortes foram decorrentes de acidentes com automóveis e 73% dos casos de Invalidez Permanente, de acidentes com motocicletas.



Embora a Região Sul concentre 14% da população feminina do país, o percentual de indenizações pagas envolvendo vítimas femininas, foi de 17% tanto para Morte quanto para Invalidez

Já na Região Sudeste, em 2015, tanto o percentual de Morte quanto o de Invalidez, 38% e 27%, respectivamente, ficaram abaixo dos 43% de concentração de mulheres nesta Região.



A cautela, a atenção e a prudência das mulheres no trânsito podem ser apontadas como fatores importantes para o contraste nas estatísticas entre os acidentes envolvendo homens e mulheres.