

EMISSÃO DE GUIAS PARA PAGAMENTO DO SEGURO DPVAT

INSTITUIÇÕES ISENTAS DE IOF

Rio de Janeiro

2016

* * *
* *
*

OBJETIVO

Definir procedimentos para a Emissão de Guias de Pagamento do Seguro DPVAT, utilizando novo canal de troca de arquivos, denominado *WebFTP* da Megadata.

1. CADASTRAMENTO

O acesso ao sistema *WebFTP* será feito através de *Usuário* (Código) e *Senha* informados pela Megadata e para tanto, a Instituição deverá estar previamente cadastrada no novo sistema.

Para a realização do cadastramento, a instituição deverá acessar o site <http://servicoorgaopublico.megadata.com.br:8099/PreCadastro> e preencher as informações solicitadas, conforme abaixo:

TELA DE CADASTRAMENTO

Seguradora **LÍDER**
Administradora do Seguro DPVAT

Seguro DPVAT, administrado pela
Seguradora Líder-DPVAT

Pré-Cadastro da instituição para emissão de guia de pagamento

CNPJ: Instituição:

Nome do contato: e-mail:

Telefone: Ramal:

Endereço: Número:

Complemento: Bairro: CEP:

Estado: Cidade:

Após o cadastramento, as informações serão analisadas pela Seguradora Líder-DPVAT e caso aprovado, em até 72 hrs úteis será enviado para o e-mail da Instituição informado no cadastro, o *Usuário* (Código) e a *Senha* de acesso ao sistema *WEBFTP*.

Caso ocorra alguma inconsistência na solicitação de cadastramento, será enviado um e-mail de recusa para a Instituição e serão disponibilizados os canais de atendimento para que sejam sanadas dúvidas para a devida regularização.

Obs.: Caso o cadastro da instituição seja recusado, o sistema não permitirá que seja realizado um novo cadastro para o CNPJ recusado. Esse cadastro só poderá ser feito exclusivamente pela Seguradora Líder-DPVAT após o envio da documentação que será solicitada pelos canais de atendimento. Nos casos de atualização de cadastro ou reenvio de senha, a solicitação deverá ser transmitida para o e-mail orgpublico@megadata.com.br.

O envio da Planilha para solicitação de Guias de Pagamento do Seguro DPVAT só será permitido após o cadastramento e recebimento do *Usuário* (Código) e *Senha* de acesso ao sistema *WEBFTP*.

2 . PLANILHA PARA SOLICITAÇÕES DE GUIAS DE PAGAMENTO

A Planilha de Solicitação de Guias está disponível em formato Excel no site da Seguradora Líder-DPVAT no endereço <https://www.seguradoralider.com.br/Pages/Orgao-Publico.aspx>.

IMPORTANTE: A planilha não pode sofrer inclusão ou exclusão de linhas/colunas ou possuir células mescladas. O sistema *WEBFTP* não acatará as planilhas que estiverem fora do padrão estabelecido.

Serão aceitas pelo sistema *WEBFTP* apenas as planilhas que estiverem na extensão *xls*, *xlsx* ou *ods*.

A Planilha para Solicitação de Guias terá que contemplar, obrigatoriamente, os campos abaixo, exatamente como o modelo disponibilizado.

Modelo:

<i>Campo Alfa - Tam 2</i>	<i>Campo Alfa tam 7</i>	<i>Campo numérico tam 4</i>	<i>Campo numérico tam 12</i>	<i>campo numérico tam 2</i>	<i>preenchimento opcional</i>	<i>preenchimento opcional</i>
UF da PLACA	PLACA DO VEÍCULO	EXERCICIO	RENAVAM	CATEGORIA VEÍCULO	MENSAGEM EXTRA NA GUIA	DATA DO VENCIMENTO DESEJADA
XX	XXX1234	AAAA	NNNNNNNNNNNN	NN		

UF da placa: Informar a Unidade Federativa do veículo. *Exemplo: RJ*

Placa do Veículo: Informar a Placa do veículo. *Exemplo: NNN0000*

Exercício: Informar o Ano da Guia de Pagamento do Seguro DPVAT. *Exemplo: 2016*

Renavam: Informar o Renavam que consta no documento do veículo.

Categoria Veículo: Informar a categoria do veículo. Vide tabela abaixo:

TIPO DE VEÍCULO	CATEGORIA
 Automóveis e camionetasparticulares / oficial, missão diplomática, corpo consular e órgão internacional	1
 Micro-ônibus com cobrança de frete mas com lotação não superior a 10 passageiros e Ônibus, micro-ônibus e lotações sem cobrança de frete (Urbanos, Interurbanos, Rurais e Interestaduais)	4
 Ciclomotores	8
 Motocicletas, motonetas, ciclomotores e similares	9
 Caminhões, caminhonetas tipo "pick-up" de até 1.500 Kg de carga, máquinas de terraplanagem e equipamentos móveis em geral (quando licenciados) e outros veículos	10

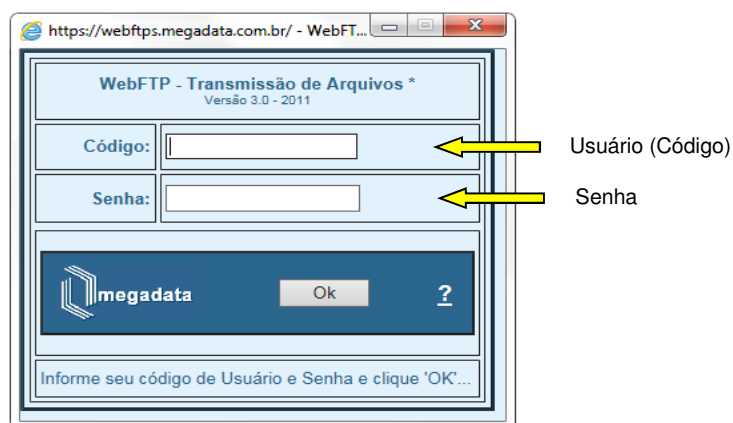
3. RECEBIMENTO DAS GUIAS DE PAGAMENTO

3.1 *Usuário (Código) e Senha*

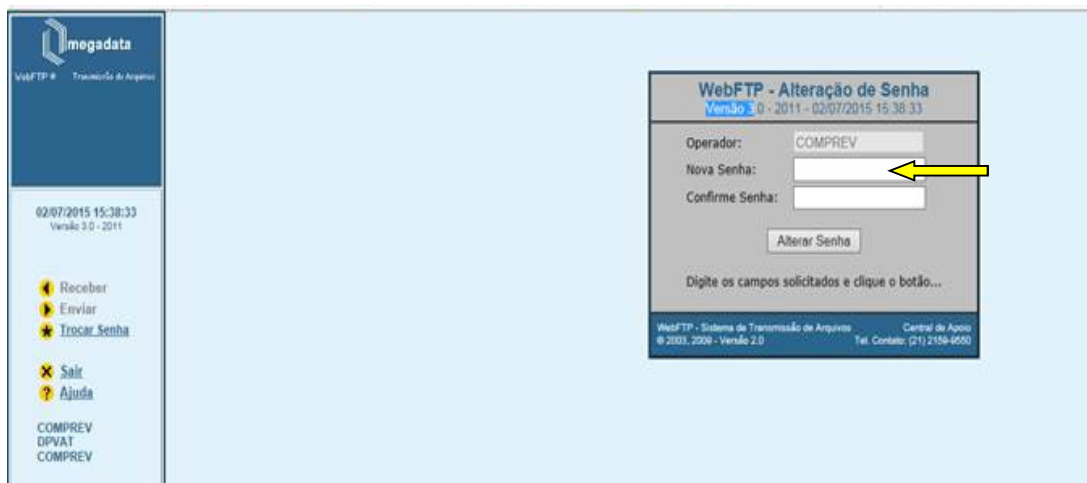
Após o cadastramento realizado no site da Seguradora Líder-DPVAT será encaminhado (em até 72 horas úteis) um e-mail de confirmação do cadastro com o *Usuário (Código)* e *Senha* do sistema *WEBFTP*, que deverá ser acessado pela Instituição através do endereço <https://webftps.megadata.com.br>.

Passo a passo para solicitação de Guias de Pagamento do Seguro DPVAT

- 1 – Acesse o sistema *WEBFTP* através do site <https://webftps.megadata.com.br>.
- 2 – Digite o *Usuário (Código)* e *Senha* da Instituição.



3 - Por segurança, no primeiro acesso será solicitado que a senha da Instituição seja alterada.



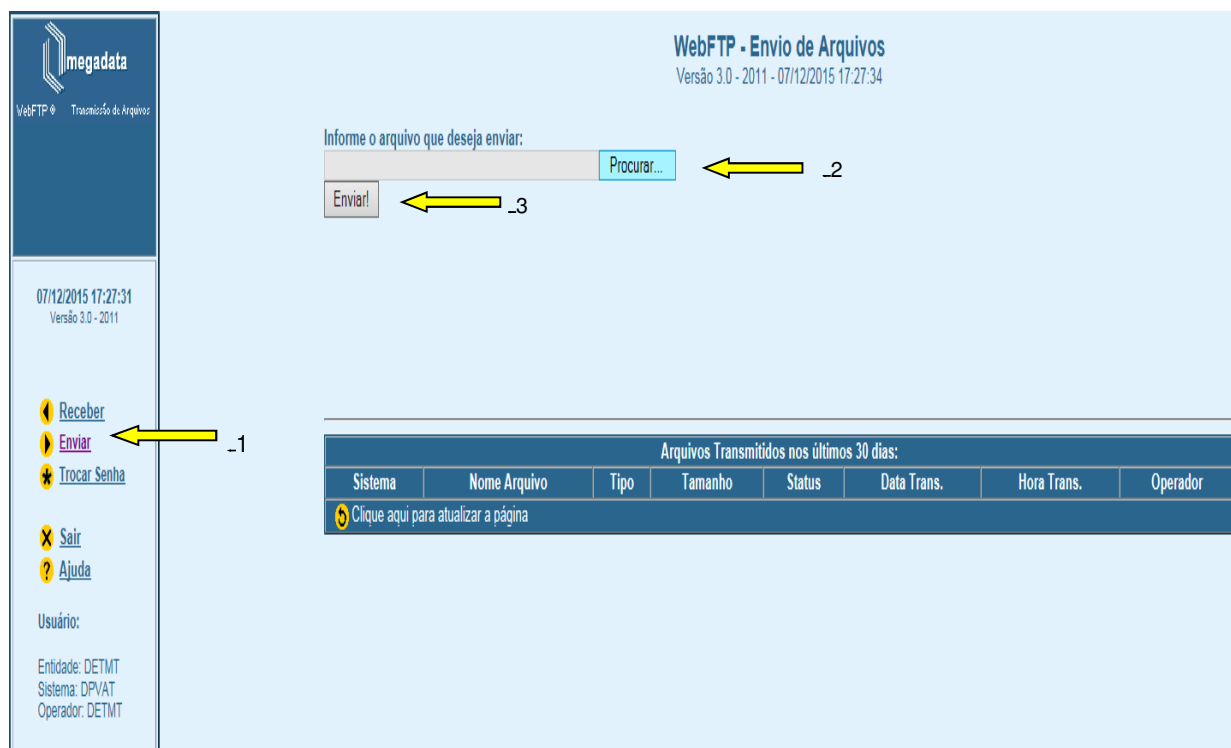
4 - Após inserir o *Usuário (Código)* e *Senha* da Instituição, irá aparecer a tela para recebimento e envio dos arquivos.



3.2 Envio da Planilha de Solicitação de Guias de Pagamento

No sistema *WEBFTP* (<https://webftps.megadata.com.br>), ao lado esquerdo de seu computador selecione a opção “**ENVIAR**” (1).

Em seguida o sistema *WEBFTP* apresentará uma nova tela, onde deverá ser selecionada a opção “**PROCURAR**” (2). Ao clicar no botão “**PROCURAR**” serão listados os arquivos existentes em seu computador. Selecione a Planilha de Solicitação de Guias de Pagamento e clique no botão “**ENVIAR**” (3), conforme ilustração abaixo.



Após o envio da Planilha de Solicitação de Guias de Pagamento, a Instituição deverá aguardar até *24 horas* para que sejam disponibilizadas as Guias de Pagamento do Seguro DPVAT no sistema *WEBFTP*.

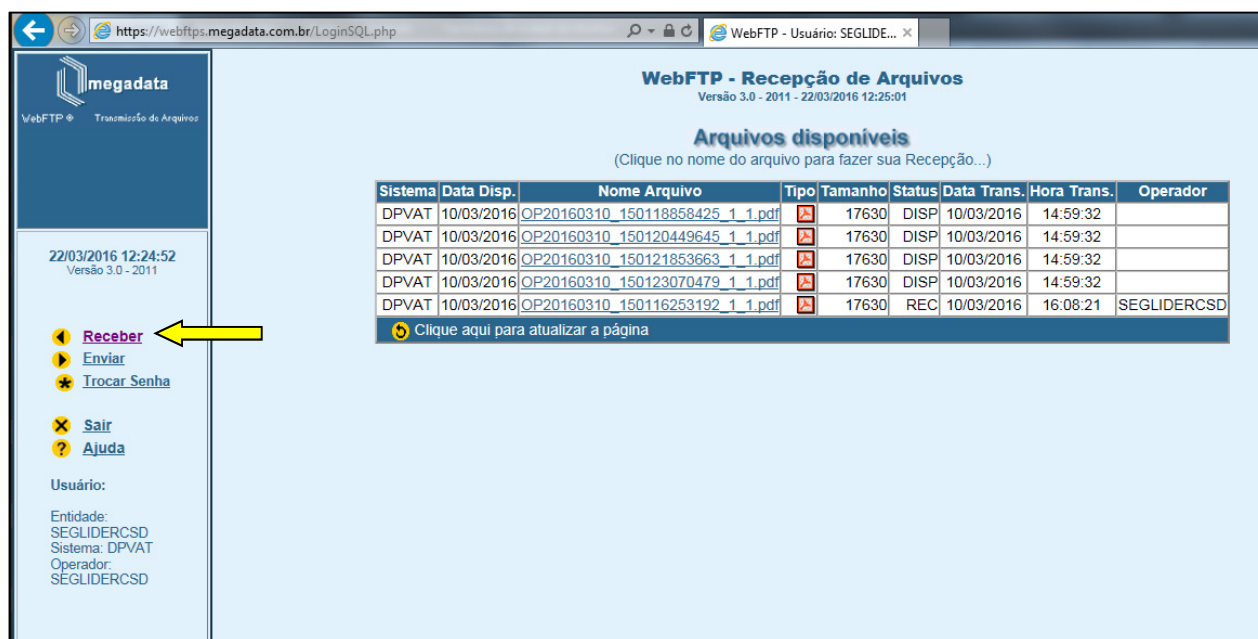
3.3 Disponibilização das Guias de Pagamento do Seguro DPVAT

No sistema WEBFTP (<https://webftps.megadata.com.br>) selecione a opção “**RECEBER**” no canto esquerdo da tela.

Em seguida surgirá uma nova tela onde estará o arquivo PDF com as Guias de Pagamento do Seguro DPVAT referente às informações relacionadas na Planilha de Solicitação de Guias de Pagamento.

Agora, basta clicar no arquivo PDF desejado e imprimi-lo ou salvá-lo em seu computador.

Obs.: Quando as guias de pagamento do Seguro DPVAT estiverem disponíveis no sistema WEBFTP será enviado um e-mail para a Instituição, informando a disponibilização.



3.4 Inconsistências identificadas na Planilha de Solicitação de Guias de Pagamento

Caso sejam identificadas divergências nas informações relacionadas na Planilha de Solicitação de Guias de Pagamento, será enviado um e-mail para a Instituição relacionando a inconsistência encontrada.

Abaixo, segue a relação de inconsistências:

Mensagem do erro	Descrição
Dados não informados	Quando UF, Placa, Renavam, Exercício ou Categoria estiverem em branco (sem preenchimento)
Dados inválidos	Quando UF ou Categoria não existirem
	Quando Placa ou Renavam não obedecerem a Lei de Formação
	Quando Exercício não existir ou for maior que o exercício atual ou menor que o exercício anterior
Seguro DPVAT já quitado para este exercício.	Pagamento quitado para o exercício
Categoria informada é diferente do cadastro do veículo	Quando a categoria informada na planilha for válida, mas diferente da categoria informada na base de dados do Detran
Dados informados não conferem / Veículo não localizado	A chave de campos UF, Placa, Renavam e CNPJ está divergente da base de dados do Detran
	Veículo não existe na base de dados do Detran
Data de vencimento – período inválido	Data de Vencimento informada menor que o dia atual ou maior que o exercício atual.

As inconsistências deverão ser tratadas e inseridas em uma nova Planilha de Solicitação de Guias de Pagamento que deverá ser enviado através do sistema *WEBFTP* conforme item 3.2 (Envio da Planilha de Solicitação de Guias de Pagamento) deste manual.

Em caso de dúvidas, a Instituição deverá entrar em contato com a Megadata, através do telefone **0800 701 3427** (seg. a sexta de 08:00 às 17:00hrs) ou pelo e-mail orgpublico@megadata.com.br.