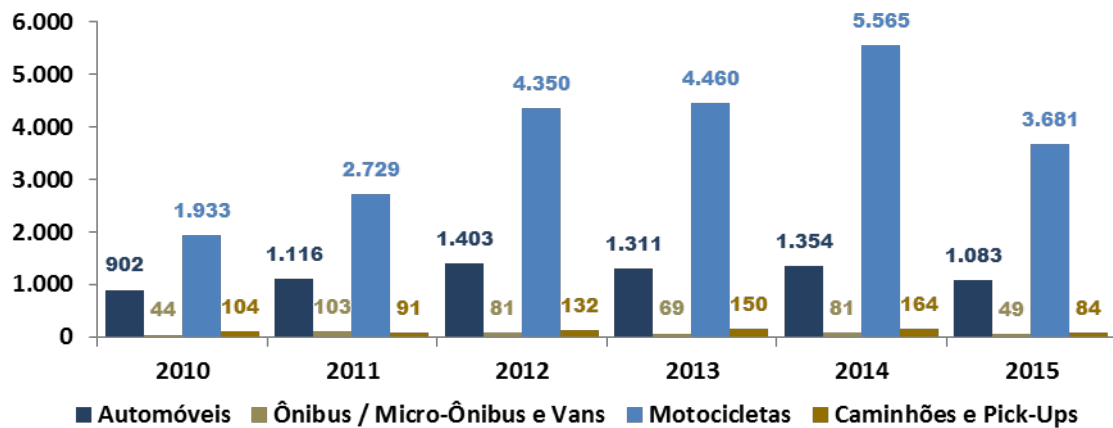


Estadísticas Semana Santa

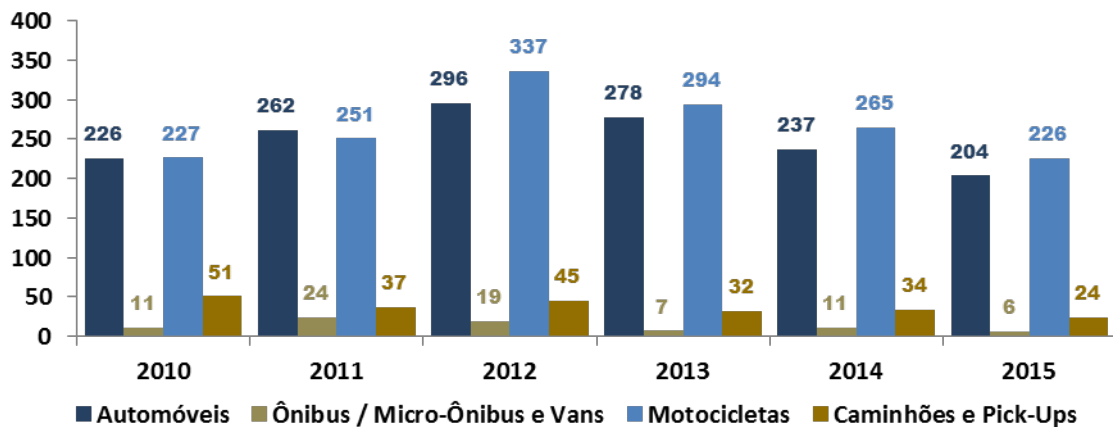
Nos últimos anos, as ocorrências de acidentes envolvendo veículos automotores, no período da Semana Santa (compreendendo o período da quinta-feira até domingo de Páscoa), cujas indenizações foram solicitadas à Seguradora Líder - DPVAT tiveram um crescimento significativo, principalmente nos casos envolvendo motocicletas, que, de 2010 a 2015, cresceram 90%, sendo que os casos de invalidez permanente, para esta categoria de veículos, no mesmo período analisado, cresceram 126%, números estes que ainda podem aumentar pelo fato do prazo de pedido de indenização ser de até 3 anos.

Evolução das Ocorrências de Sinistros na Semana Santa por Tipo de Veículo



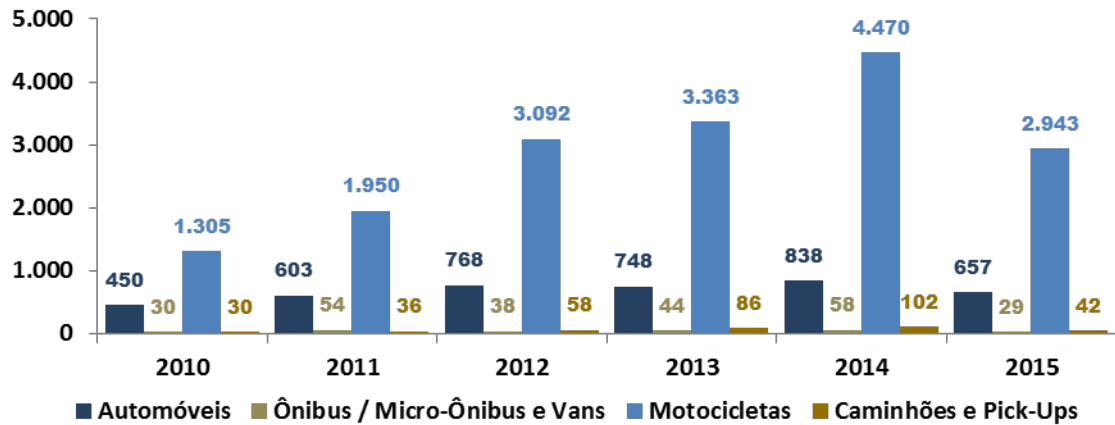
Fonte: Seguradora Líder - DPVAT

Evolução das Ocorrências de Sinistros de Morte na Semana Santa por Tipo de Veículo



Fonte: Seguradora Líder - DPVAT

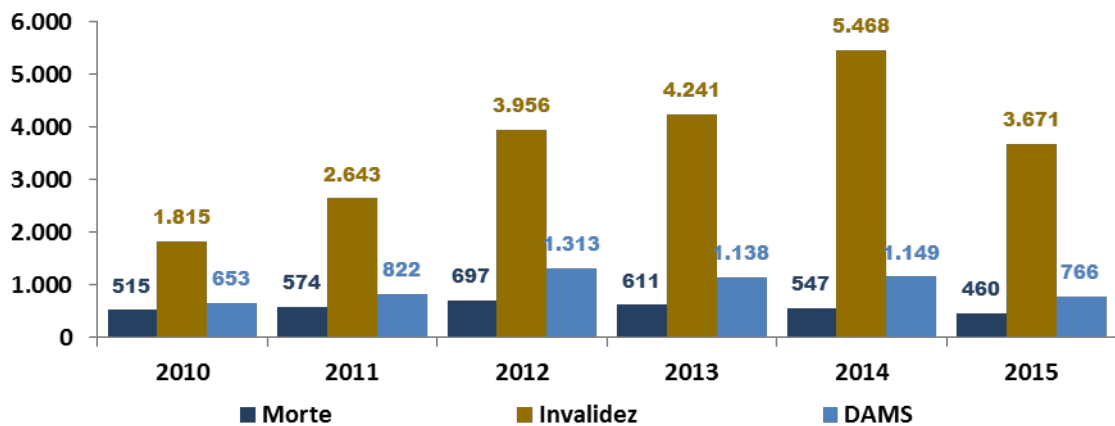
Evolução das Ocorrências de Sinistros de Invalidez na Semana Santa por Tipo de Veículo



Fonte: Seguradora Líder - DPVAT

A cobertura com maior crescimento de ocorrências é invalidez permanente, com 102%.

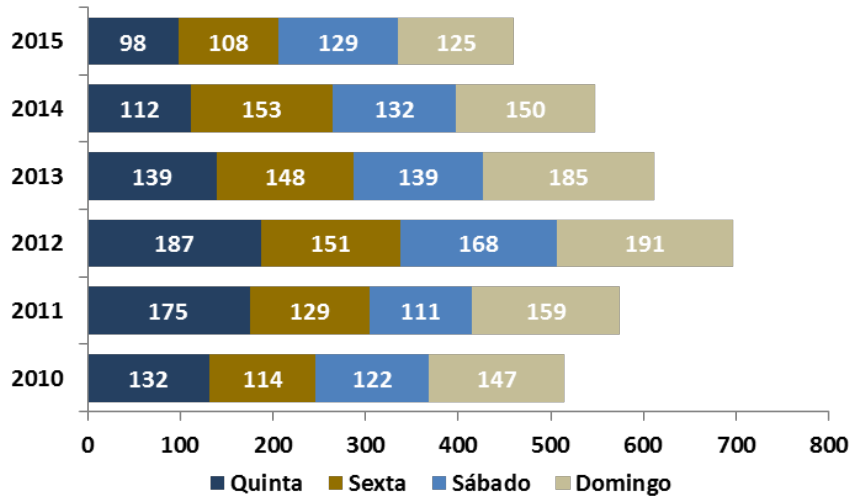
Evolução das Ocorrências de Sinistros na Semana Santa por Cobertura



Fonte: Seguradora Líder - DPVAT

No ano de 2015 a sábado e o domingo, foram os dias da semana que tiveram maior incidência de ocorrências de morte, nestes dias foram observadas 55% das ocorrências.

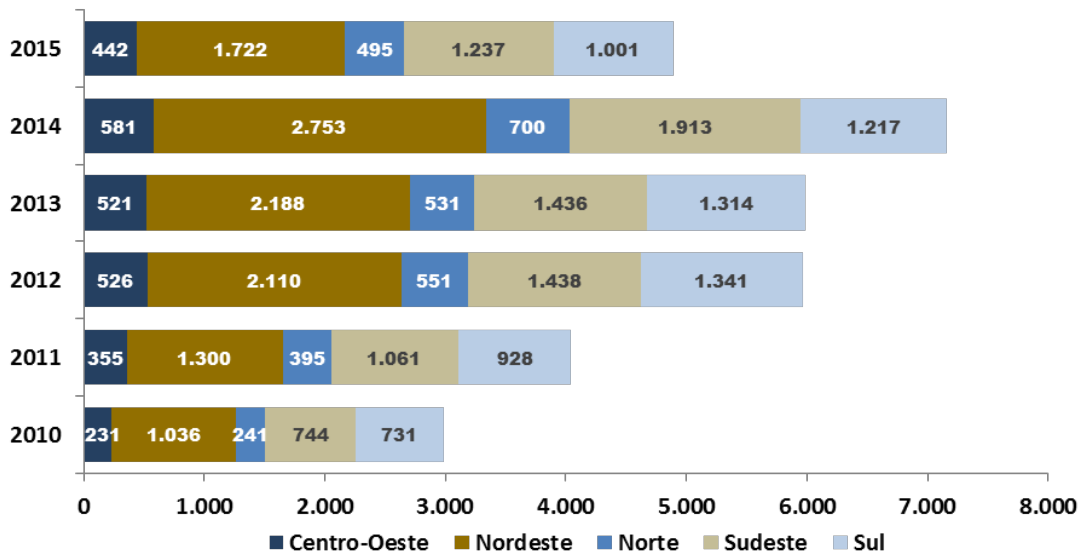
Evolução das Ocorrências de Sinistros com Morte na Semana Santa por Dia da Semana



Fonte: Seguradora Líder - DPVAT

Nos últimos seis anos, as regiões nordeste e sudeste, foram as que apresentaram maior número de ocorrências de acidentes de trânsito com pedidos de indenização à Seguradora Líder, estas regiões somadas representaram 60% das ocorrências da Semana Santa em 2015.

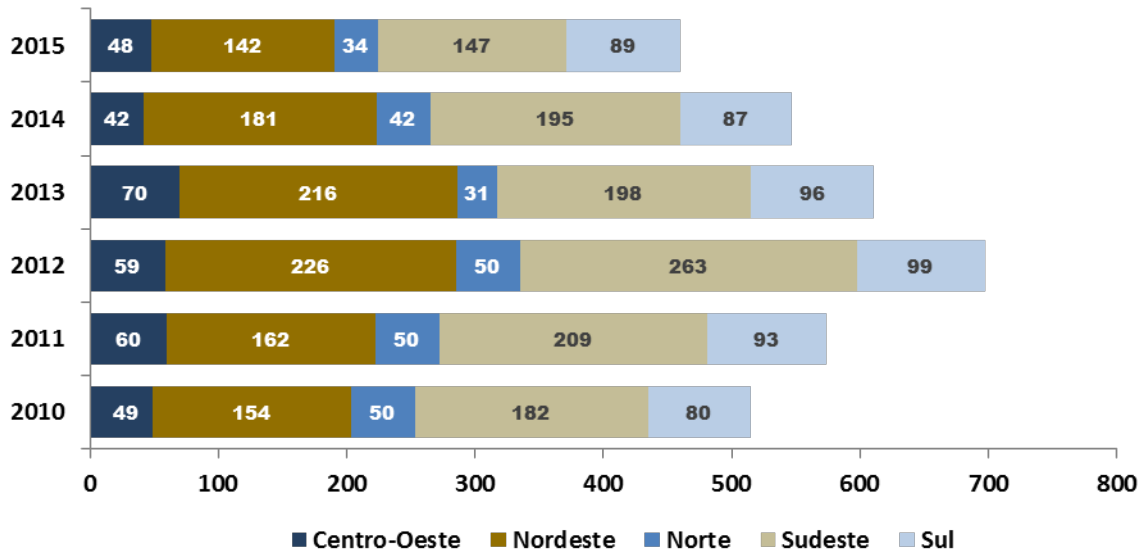
Evolução das Ocorrências de Sinistros na Semana Santa por Região



Fonte: Seguradora Líder - DPVAT

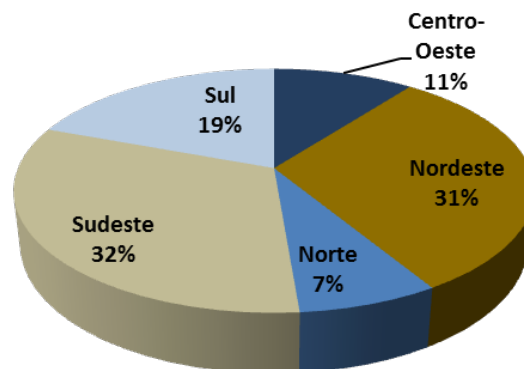
Para a cobertura de morte, no último ano as regiões sudeste e nordeste também, foram as que apresentaram maior número de ocorrências de acidentes de trânsito com pedidos de indenização à Seguradora Líder, estas regiões somadas representaram 63% das ocorrências da Semana Santa em 2015.

Evolução das Ocorrências de Sinistros de Morte na Semana Santa por Região



Fonte: Seguradora Líder - DPVAT

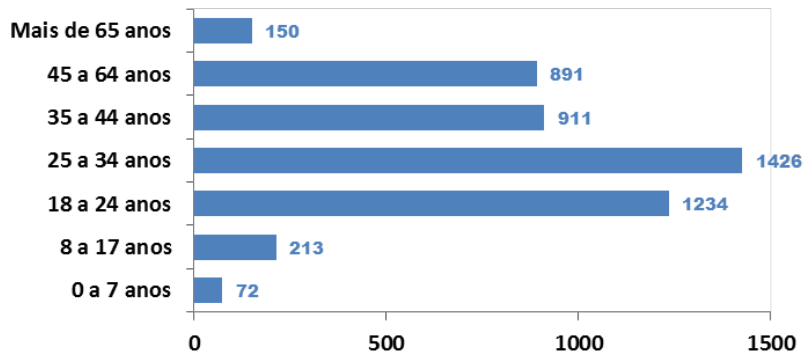
Ocorrência de Sinistros com Morte na Semana Santa-2015



Fonte: Seguradora Líder - DPVAT

As faixas etárias de 18 a 34 anos foram as que mais estiveram envolvidas nos acidentes de trânsito, representando 48% das ocorrências no período de semana santa do ano de 2015.

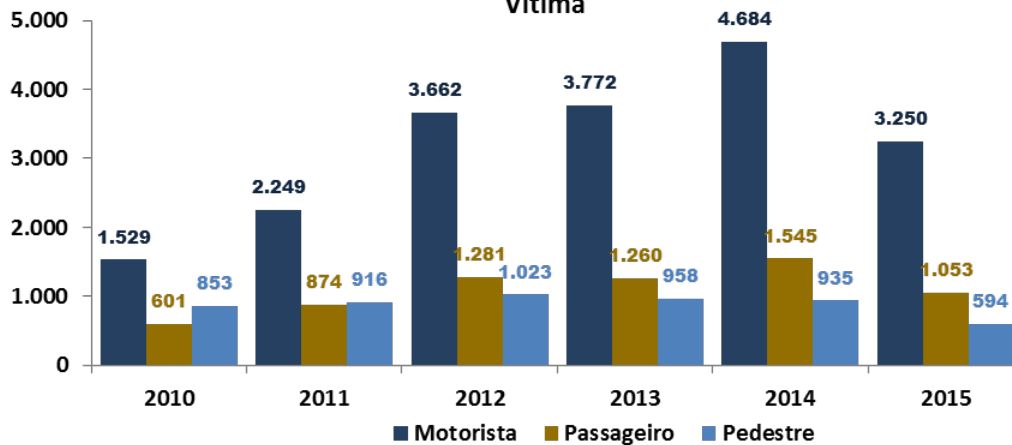
Ocorrência de Sinistros na Semana Santa por Faixa Etária - 2015



Fonte: Seguradora Líder - DPVAT

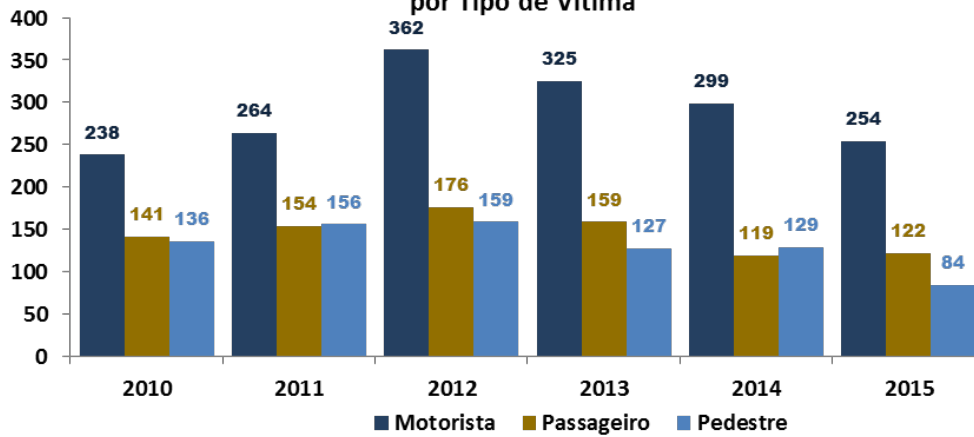
Os Motoristas são as principais vítimas dos acidentes no período da Semana Santa, sendo que de 2010 a 2015, houve um aumento de 113% de ocorrências para este tipo de vítima.

Evolução das Ocorrências de Sinistros na Semana Santa por Tipo de Vítima

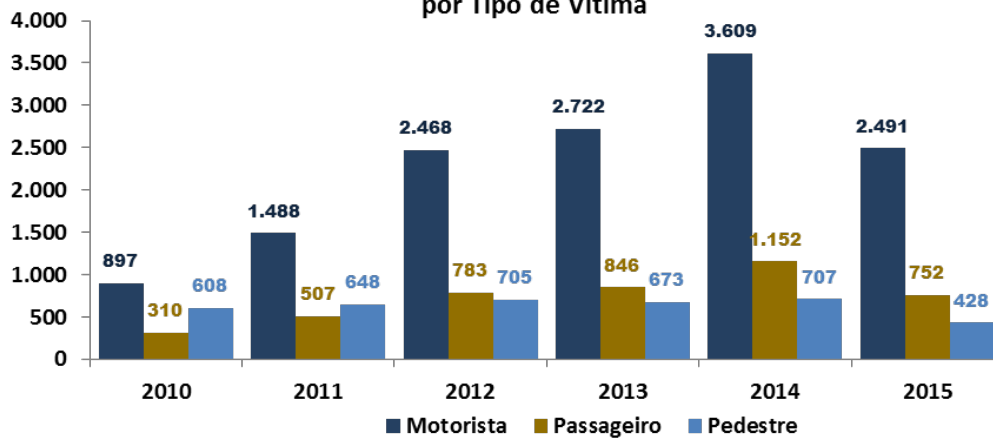


Fonte: Seguradora Líder - DPVAT

Evolução das Ocorrências de Sinistros de Morte na Semana Santa por Tipo de Vítima

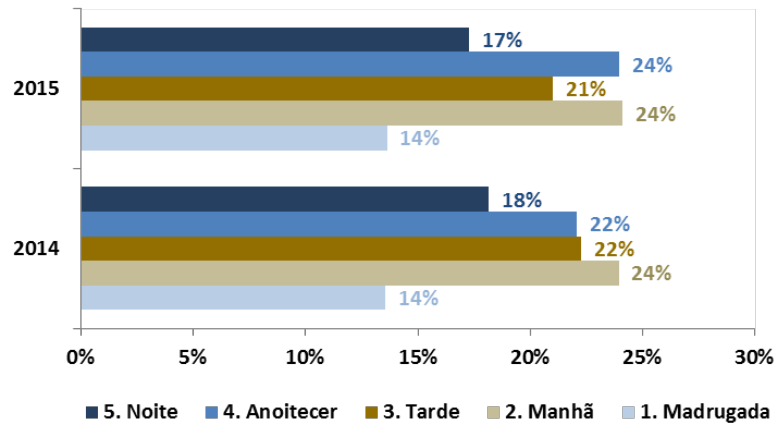


Evolução das Ocorrências de Sinistros de Invalidez na Semana Santa por Tipo de Vítima



No ano de 2015 o período da manhã e do anoitecer, foram responsáveis pelo maior número de ocorrências nos dias da semana santa.

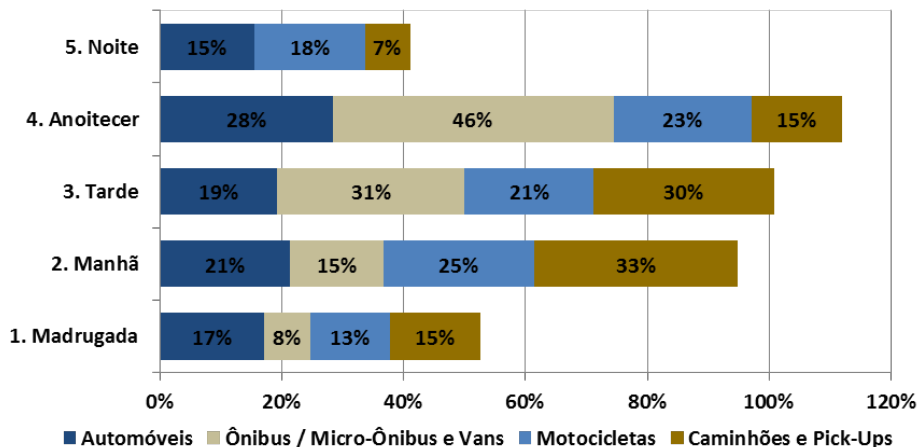
Ocorrência de Sinistros na Semana Santa por Faixa de Horário



Fonte: Seguradora Líder - DPVAT

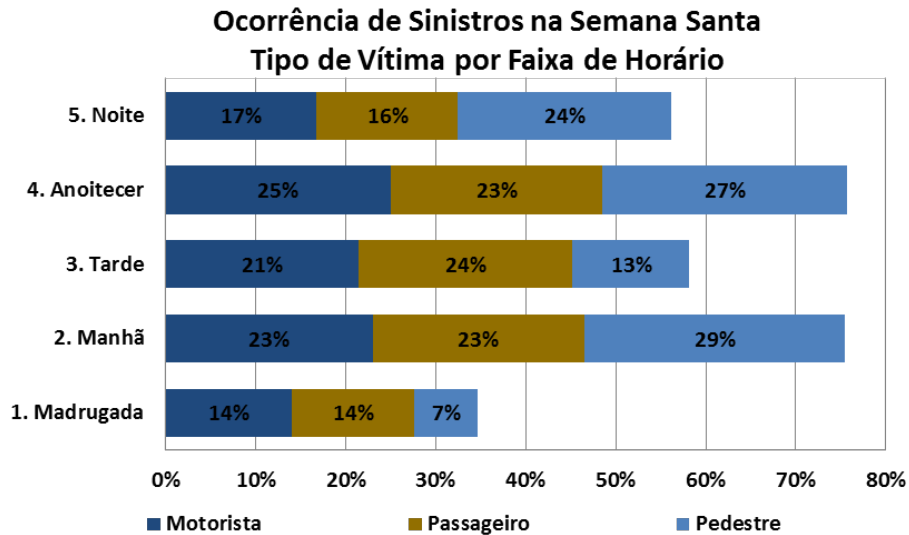
Em 2015, para automóveis e ônibus o anoitecer foi o período do dia com maior incidência de ocorrências, já para motocicletas e caminhões, a maior concentração de acidentes foi pela manhã.

Ocorrência de Sinistros na Semana Santa Tipo de Veículo por Faixa de Horário



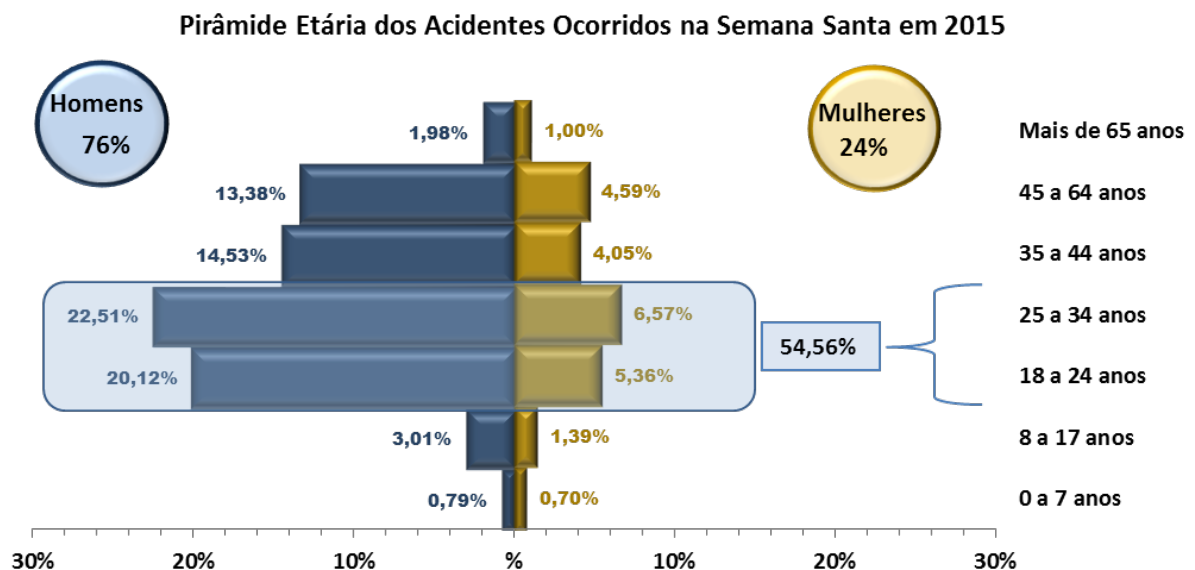
Fonte: Seguradora Líder - DPVAT

Também em 2015, para motoristas o anoitecer foi o período do dia com maior incidência de ocorrências, para os passageiros a maior concentração de acidentes foi a tarde, já para os pedestres no período da manhã.



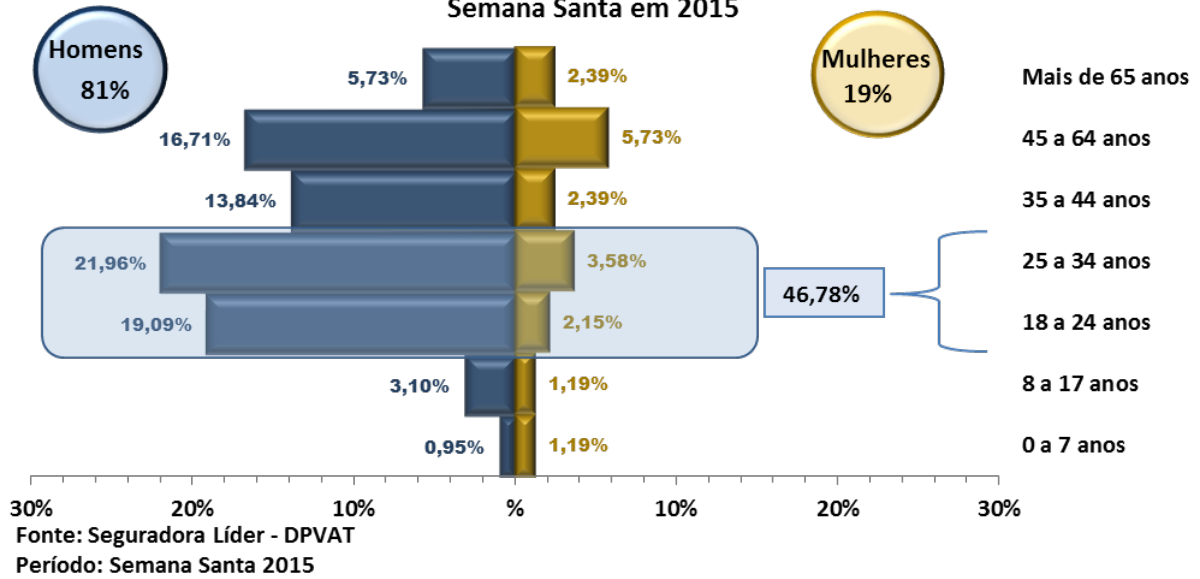
Fonte: Seguradora Líder - DPVAT

Em 2015, os homens estavam envolvidos em 76% dos acidentes, no período da Semana Santa, contra 24% das mulheres, sendo que a faixa etária de maior incidência de acidentes para ambos os sexos é a de 18 a 34 anos.

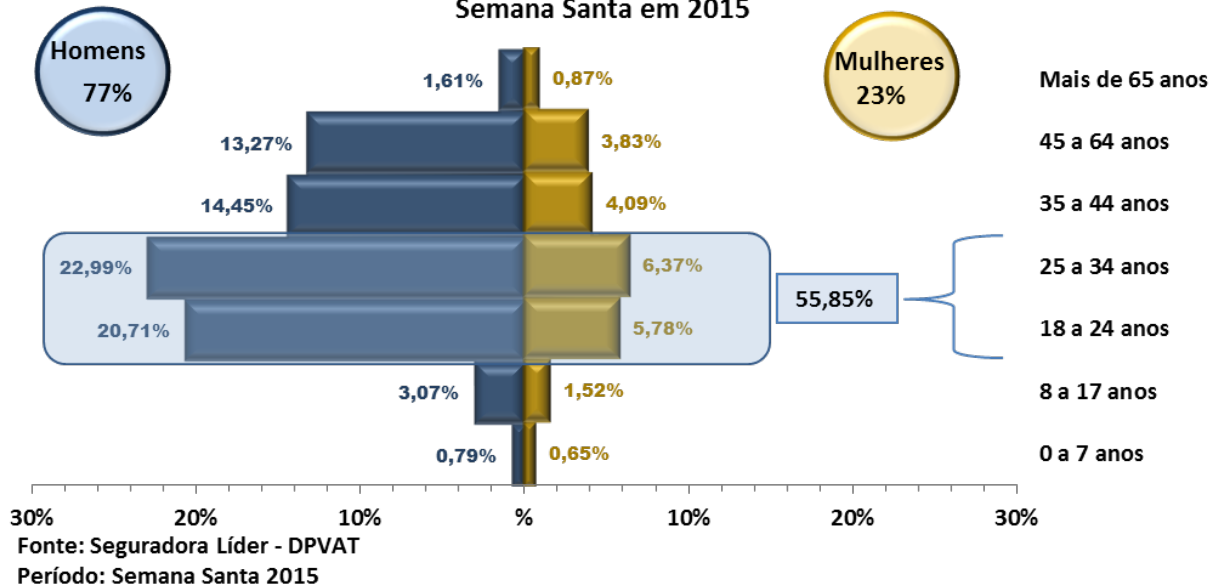


Fonte: Seguradora Líder - DPVAT
Período: Semana Santa 2015

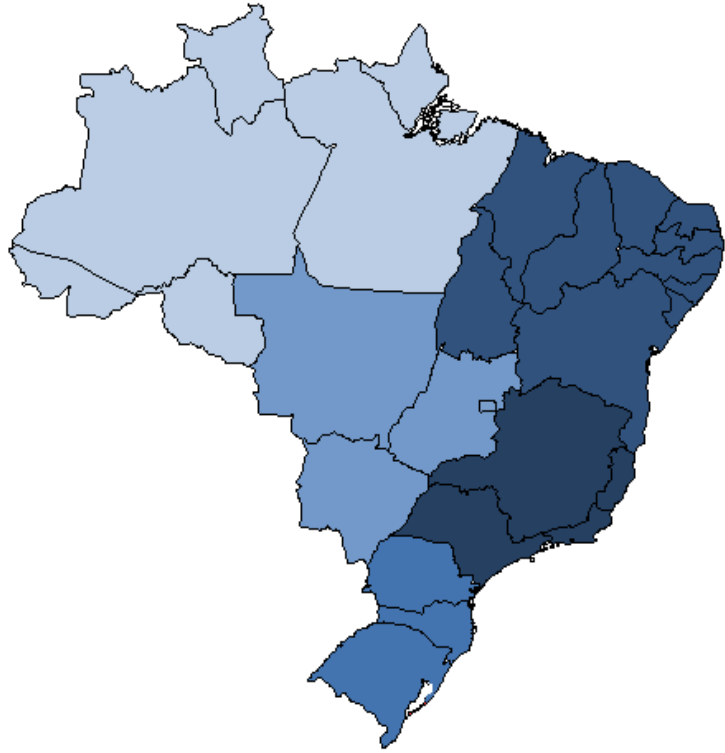
**Pirâmide Etária dos Acidentes Ocorridos com Morte
Semana Santa em 2015**



**Pirâmide Etária dos Acidentes Ocorridos com Invalidez
Semana Santa em 2015**



Indenizações Pagas por UF na Semana Santa - Morte



Região	uf	Total	%Região	%Brasil
Centro-Oeste	DF	7	15%	2%
	GO	25	52%	5%
	MS	7	15%	2%
	MT	9	19%	2%
Total Centro-Oeste		48	100%	10%
Norte	AC	2	6%	0%
	AM	7	21%	2%
	AP	0	0%	0%
	PA	20	59%	4%
	RO	2	6%	0%
	RR	2	6%	0%
	TO	1	3%	0%
Total Norte		34	100%	7%
Nordeste	AL	9	6%	2%
	BA	43	30%	9%
	CE	23	16%	5%
	MA	7	5%	2%
	PB	12	8%	3%
	PE	16	11%	3%
	PI	14	10%	3%
	RN	10	7%	2%
	SE	8	6%	2%
Total Nordeste		142	100%	31%
Sul	PR	31	35%	7%
	RS	33	37%	7%
	SC	25	28%	5%
Total Sul		89	100%	19%
Sudeste	ES	6	4%	1%
	MG	47	32%	10%
	RJ	27	18%	6%
	SP	67	46%	15%
Total Sudeste		147	100%	32%
Total Geral		460	100%	100%



Fonte: Seguradora Líder
Período: Semana Santa 2015