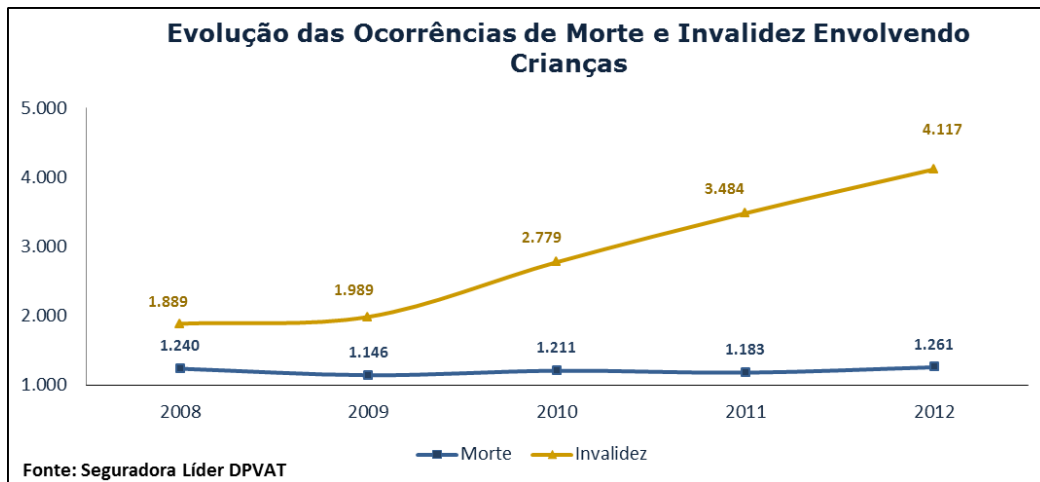


### Estatísticas de Acidentes Envolvendo Crianças (de 0 a 10 anos)

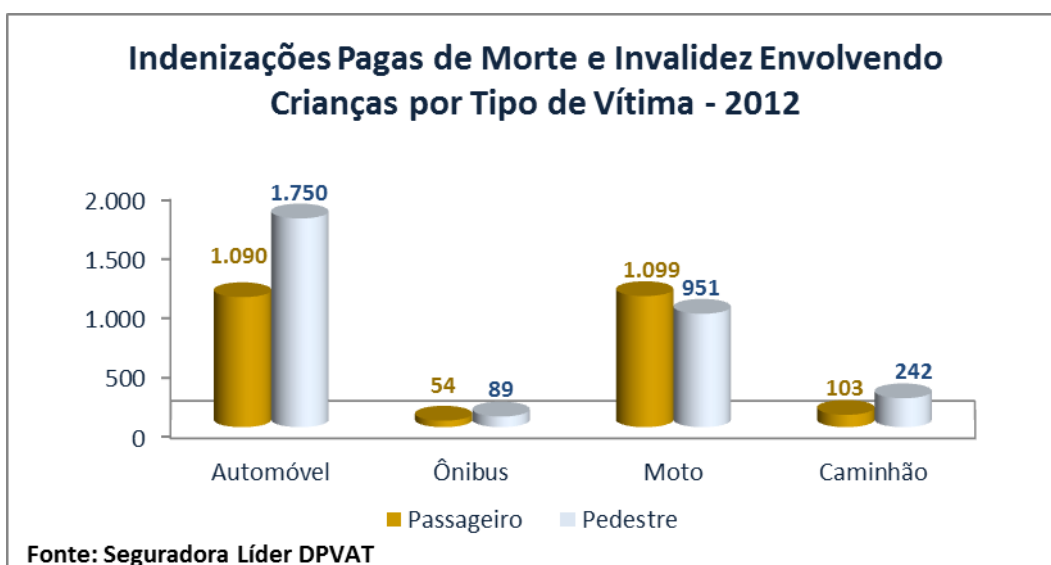
Nos últimos 5 anos, as ocorrências de acidentes envolvendo crianças, cujas indenizações foram solicitadas à Seguradora Líder DPVAT, tiveram um crescimento de 72%, comparando o ano de 2008 com o ano 2012, principalmente nos casos de invalidez permanente que, no mesmo período citado cresceram 118%. Estes números ainda podem aumentar pelo fato do prazo de pedido de indenização ser de até 3 anos.



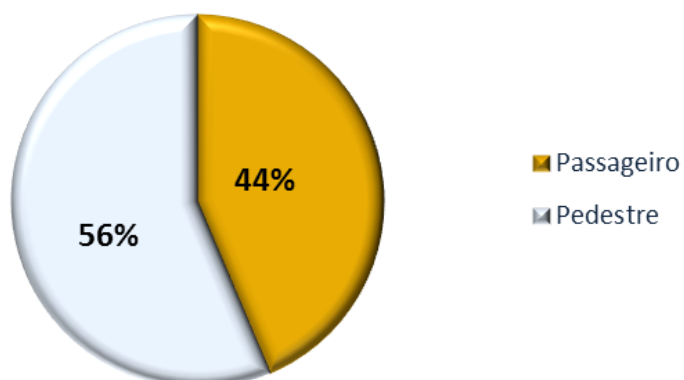
Acidentes com automóveis, em 2012, representaram 53% das ocorrências indenizadas pela Seguradora Líder DPVAT envolvendo crianças, sendo que 62% destas indenizações foram para atropelamento de crianças.

Para todas as categorias de veículos, exceto para motocicletas, a maior incidência de ocorrências foi para a criança como pedestre. No ano de 2012, 56% das ocorrências indenizadas em acidentes envolvendo crianças foram para atropelamentos.

Em acidentes com motocicletas, 54% das indenizações foram para passageiros e 46% para pedestres.



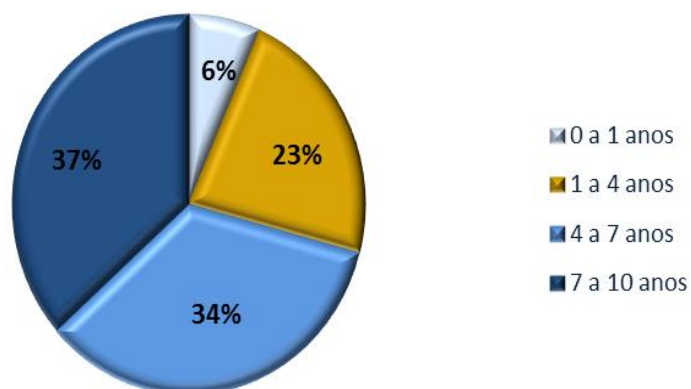
### Indenizações Pagas de Morte e Invalidez Envolvendo Crianças por Tipo de Vítima - 2012



Fonte: Seguradora Líder DPVAT

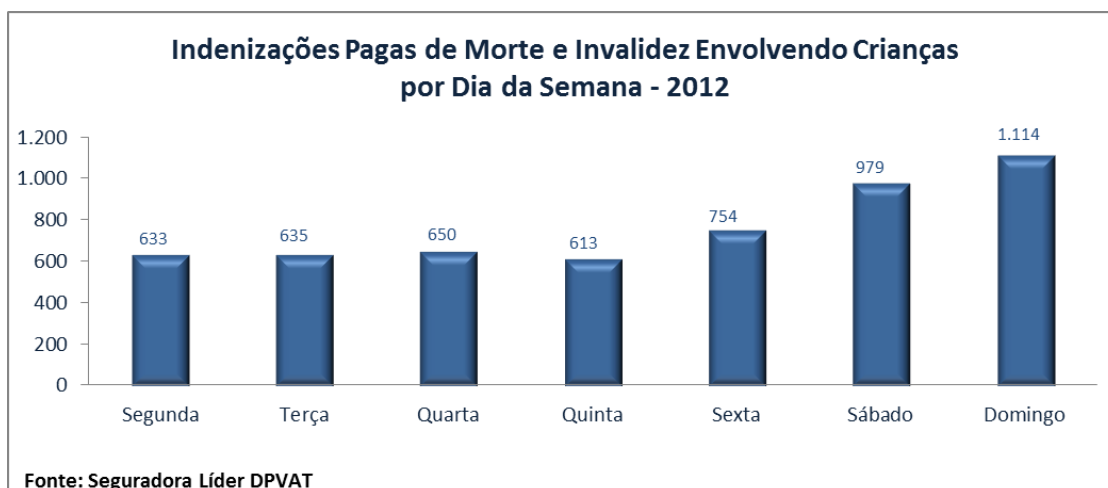
A faixa etária com maior incidência de morte e invalidez no ano de 2012 é a de 7 a 10 anos, porém o mais preocupante é que o Código Brasileiro de Trânsito estabelece como infração gravíssima: “conduzir motocicleta, motoneta e ciclomotor, transportando criança menor de sete anos ou que não tenha condições de cuidar da sua própria segurança”, sendo que as faixas de 0 a 7 anos equivalem a 63% das ocorrências de indenizações pagas pelo Seguro DPVAT, no período em questão e representam uma ilegalidade.

### Indenizações Pagas de Morte e Invalidez Envolvendo Crianças Transportadas em Motocicletas - 2012

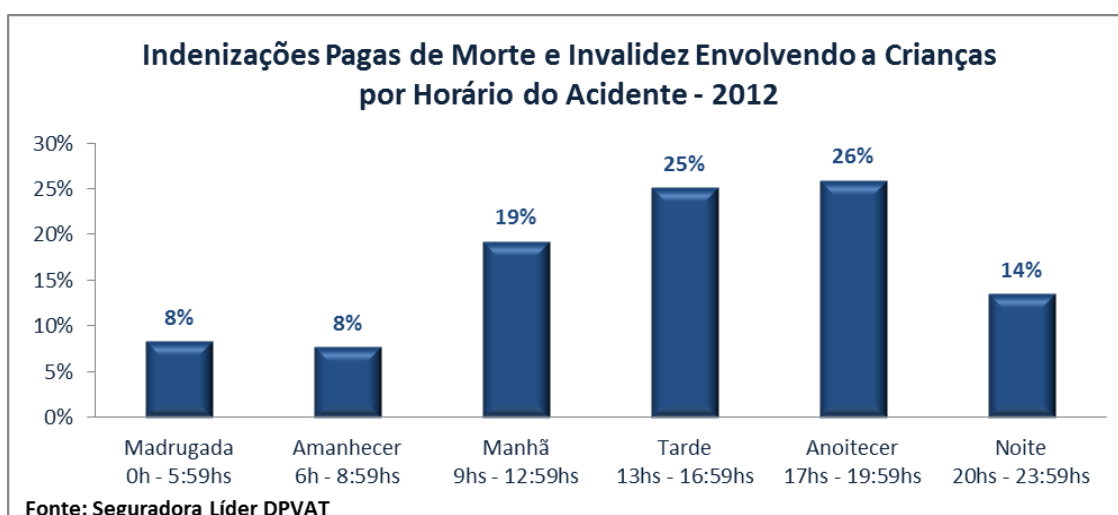


Fonte: Seguradora Líder DPVAT

Os sábados e domingos foram os dias da semana que apresentam maior incidência de ocorrências de morte e invalidez, envolvendo crianças, no ano de 2012, representando 39% das ocorrências.

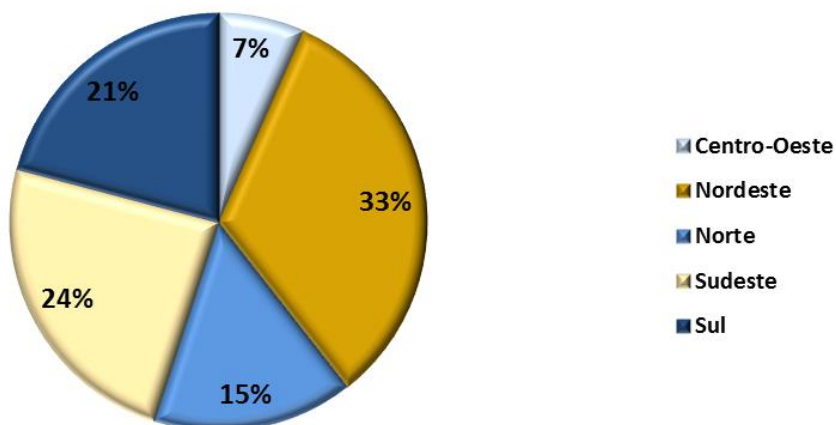


No ano de 2012 o período com maior incidência de acidentes indenizados por morte e invalidez para crianças foi o anoitecer, com 26% dos acidentes, seguido da tarde com 25%.



No ano de 2012, as regiões Nordeste e Sudeste, concentraram 57% das ocorrências indenizadas envolvendo crianças.

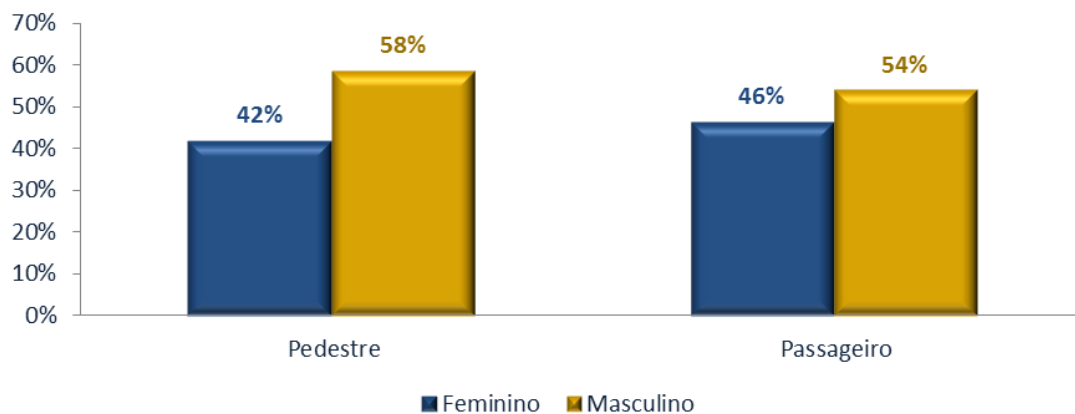
### Indenizações Pagas de Morte e Invalidez Envolvendo Crianças por Região - 2012



Fonte: Seguradora Líder DPVAT

Em relação ao sexo das crianças envolvidas em acidentes, em 2012, predominaram os acidentes com meninos, e na maioria das vezes estes foram atropelados.

### Indenizações Pagas de Morte e Invalidez Envolvendo Crianças por Sexo e Tipo de Vítima - 2012



Fonte: Seguradora Líder DPVAT