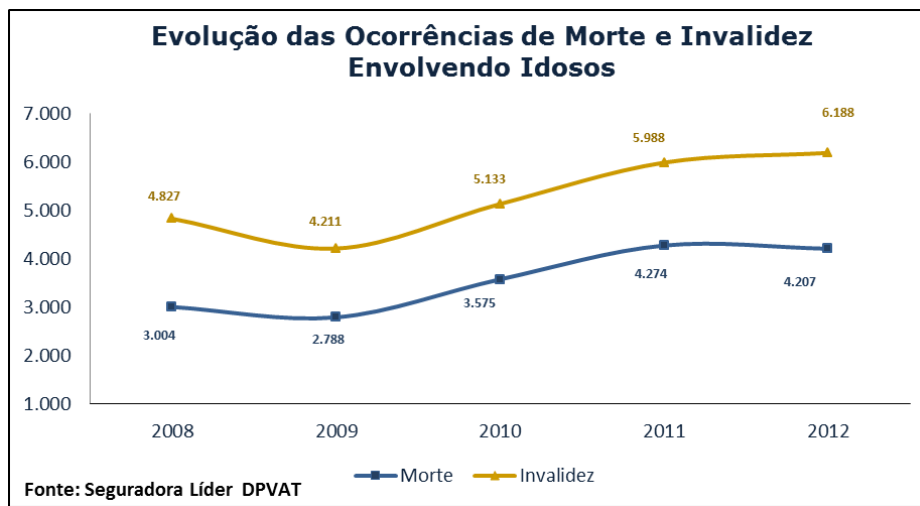


Estatísticas de Acidentes Envolvendo Idosos (acima de 65 anos)

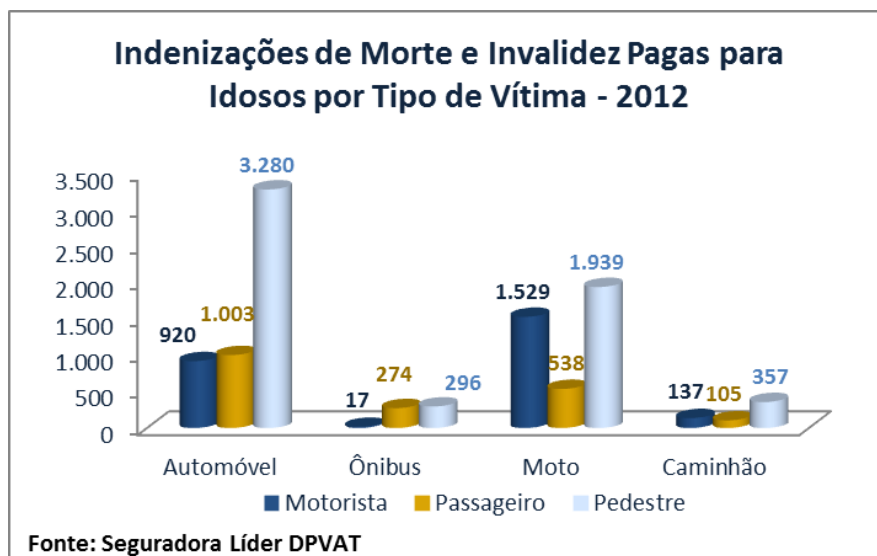
Nos últimos 5 anos, as ocorrências de acidentes envolvendo idosos, cujas indenizações foram solicitadas à Seguradora Líder DPVAT, tiveram um crescimento de 33%, comparando o ano de 2008 com o ano 2012. Embora a quantidade de óbitos seja menor que a quantidade de casos de invalidez permanente, no período analisado os casos de morte cresceram 40%, contra 28% de invalidez. Estes números ainda podem aumentar pelo fato do prazo de pedido de indenização ser de até 3 anos.



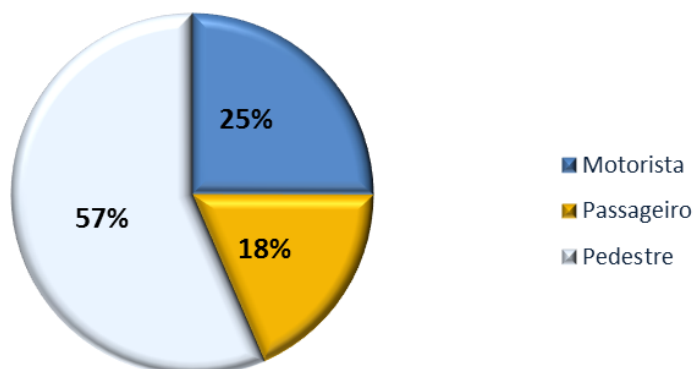
Acidentes com automóveis, em 2012, representaram 50% das ocorrências indenizadas pela Seguradora Líder DPVAT envolvendo idosos, sendo que 63% destas indenizações foram para atropelamento de idosos.

Para todas as categorias de veículos, a maior incidência de ocorrências foi para o idoso como pedestre. No ano de 2012, 57% das ocorrências indenizadas em acidentes envolvendo idosos foram para atropelamentos.

Em acidentes com veículos coletivos, 47% das indenizações foram para passageiros e 50% para pedestres.



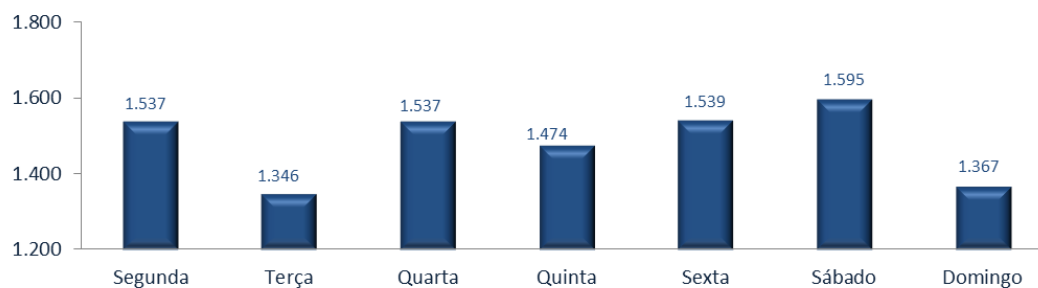
Indenizações Pagas de Morte e Invalidez Envolvendo Idosos por Tipo de Vítima - 2012



Fonte: Seguradora Líder DPVAT

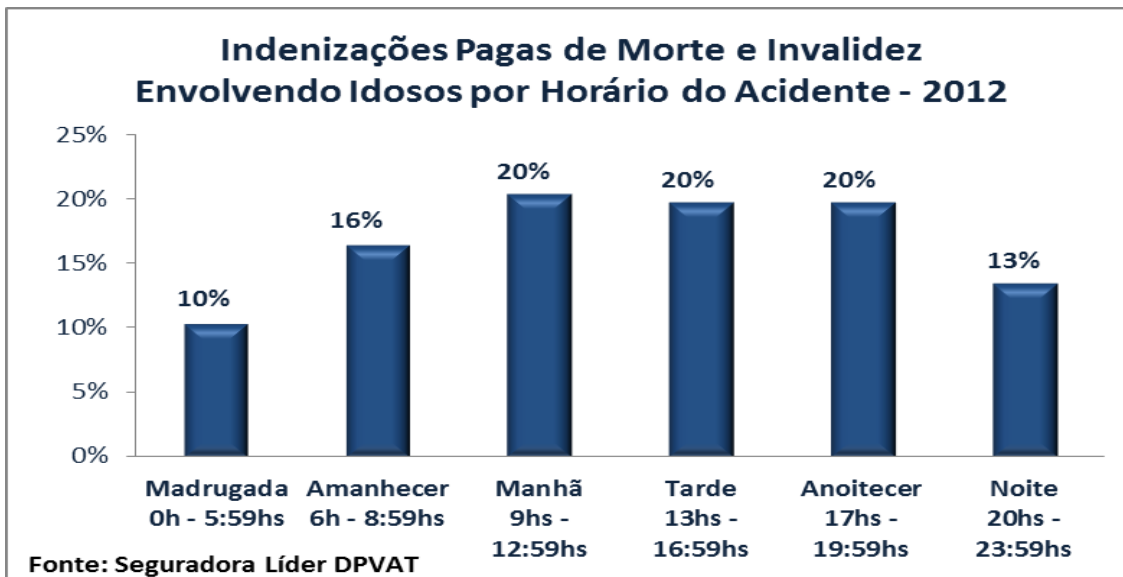
No ano de 2012, não houve concentração de ocorrências de morte e invalidez, envolvendo idosos, em um dia específico da semana.

Indenizações Pagas de Morte e Invalidez Envolvendo Idosos por Dia da Semana - 2012

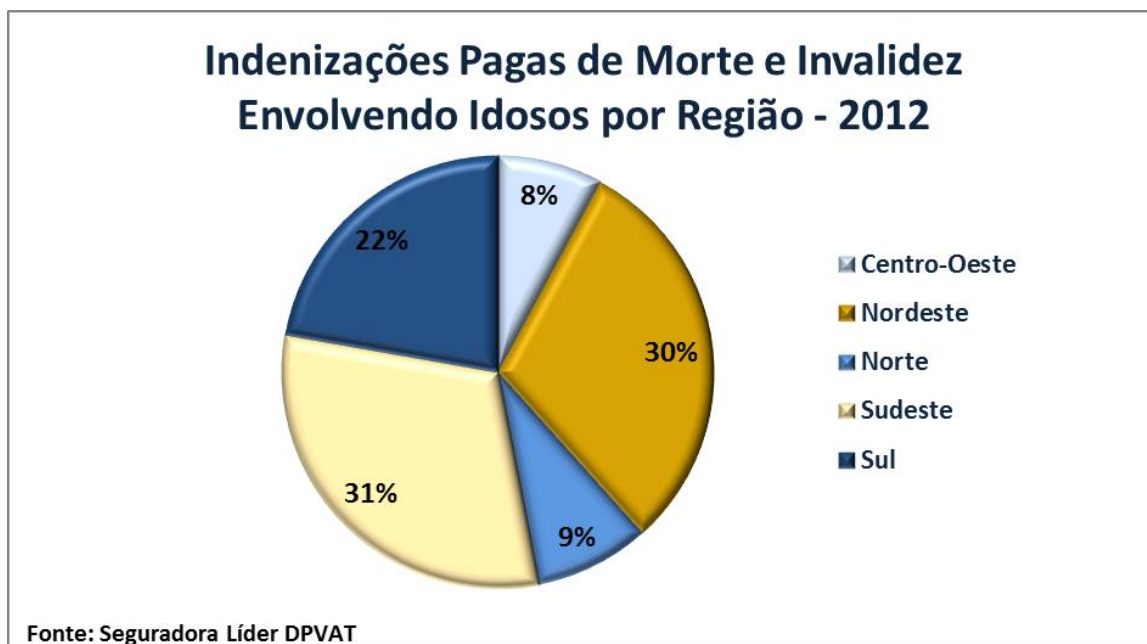


Fonte: Seguradora Líder DPVAT

No ano de 2012 os períodos com maior incidência de acidentes indenizados por morte e invalidez para idosos foram a manhã, a tarde e o anoitecer cada um deles concentrou 20% dos acidentes.

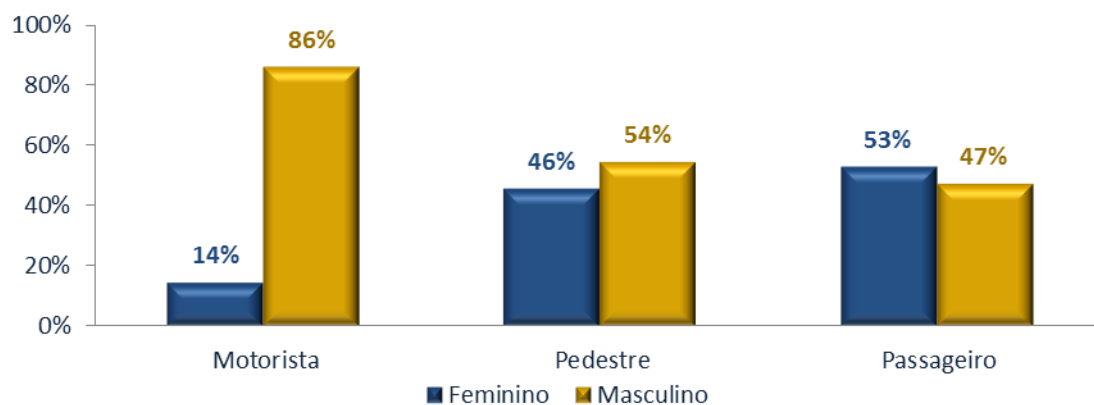


No ano de 2012, as regiões Nordeste e Sudeste, concentraram 61% das ocorrências indenizadas envolvendo idosos.



Em relação ao sexo dos idosos envolvidos em acidentes, em 2012, predominaram os acidentes com o sexo masculino, sendo que a maior diferença proporcional entre os sexos foi para os motoristas, onde dos motoristas idosos envolvidos em acidentes, os homens representaram 86%.

Indenizações Pagas de Morte e Invalidez Envolvendo Idosos por Sexo e Tipo de Vítima - 2012



Fonte: Seguradora Líder DPVAT