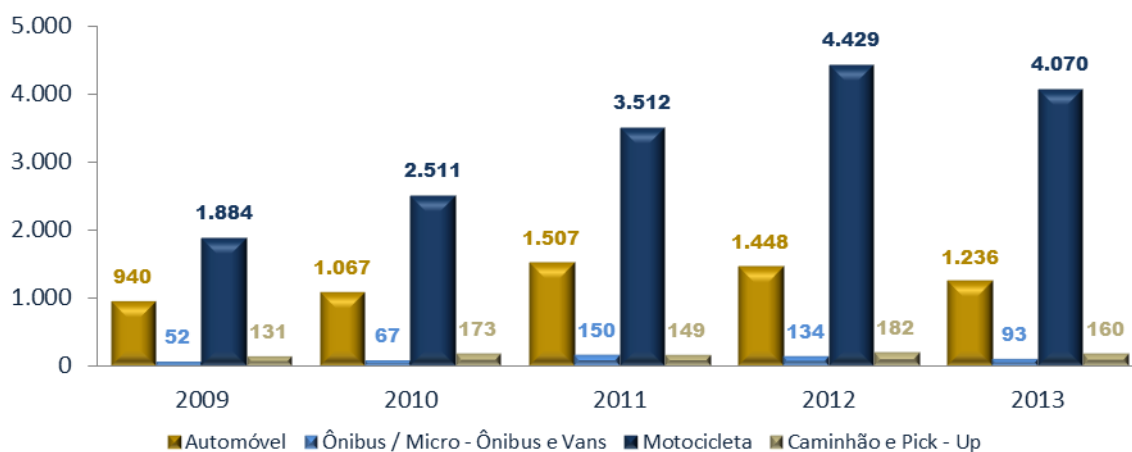


Estatísticas Carnaval

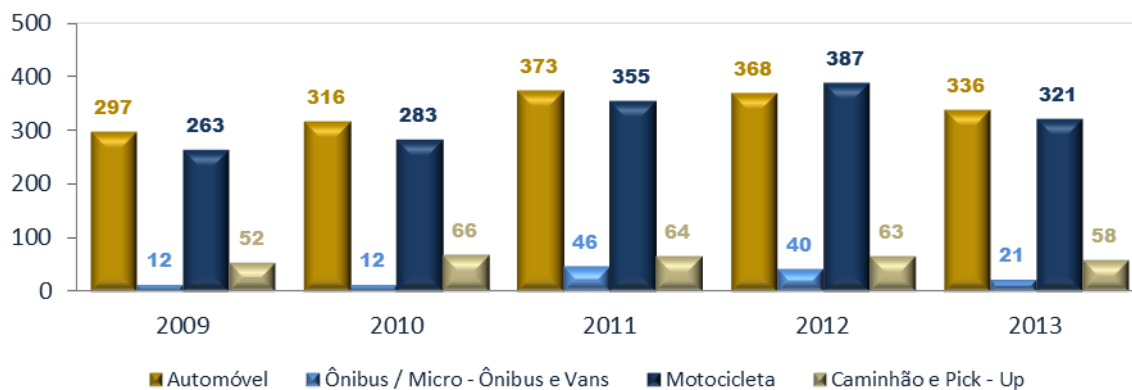
Nos últimos anos, as ocorrências de acidentes envolvendo veículos automotores, no período de Carnaval, cujas indenizações foram solicitadas à Seguradora Líder DPVAT tiveram um crescimento significativo, principalmente nos casos envolvendo motocicletas, que, de 2009 a 2013, cresceram 116%, números estes que ainda podem aumentar pelo fato do prazo de pedido de indenização ser de até 3 anos.

Evolução das Ocorrências no Carnaval por Tipo de Veículo



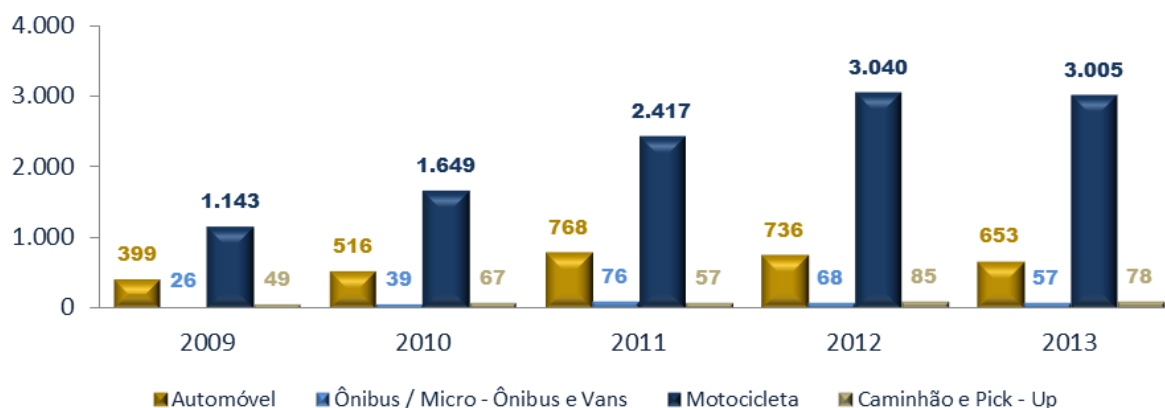
Fonte: Seguradora Líder DPVAT

Evolução das Ocorrências de Morte no Carnaval por Tipo de Veículo



Fonte: Seguradora Líder DPVAT

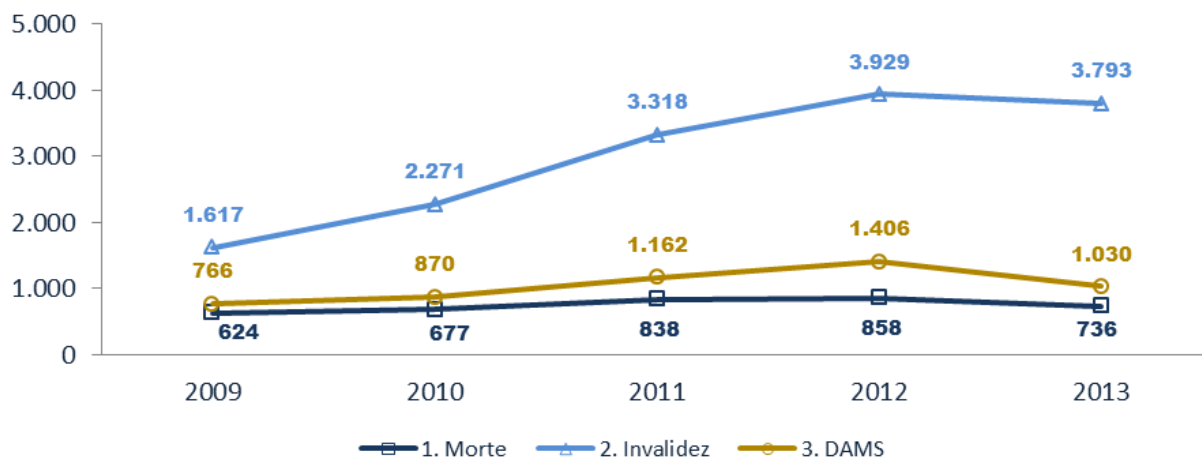
Evolução das Ocorrências de Invalidez Permanente no Carnaval por Tipo de Veículo



Fonte: Seguradora Líder DPVAT

A cobertura com maior crescimento de ocorrências é invalidez permanente, com 135%, sendo que os casos envolvendo motocicletas cresceram 163%.

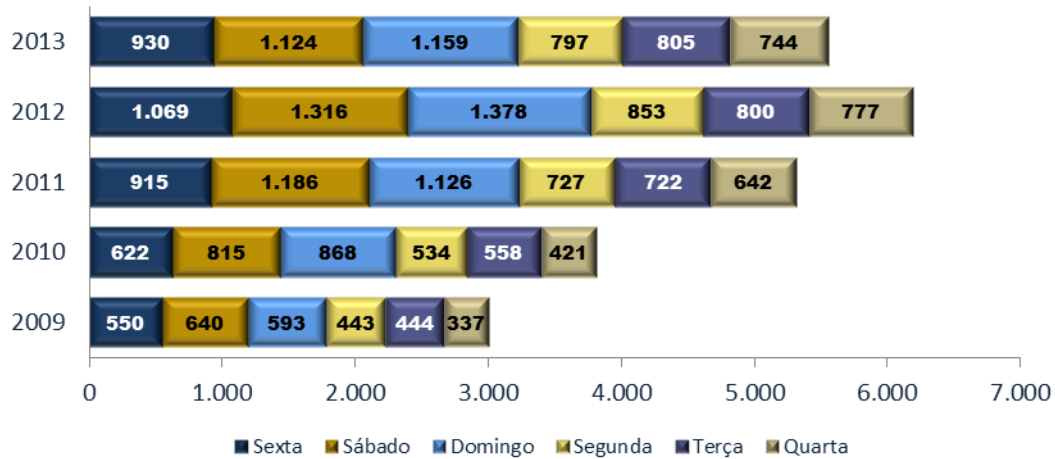
Evolução das Ocorrências no Carnaval por Cobertura



Fonte: Seguradora Líder DPVAT

Os sábados e domingos do Carnaval, são os dias da semana deste feriado que apresentam maior incidência de ocorrências, nos últimos 5 anos, nestes dias foram observadas mais de 40%, das ocorrências.

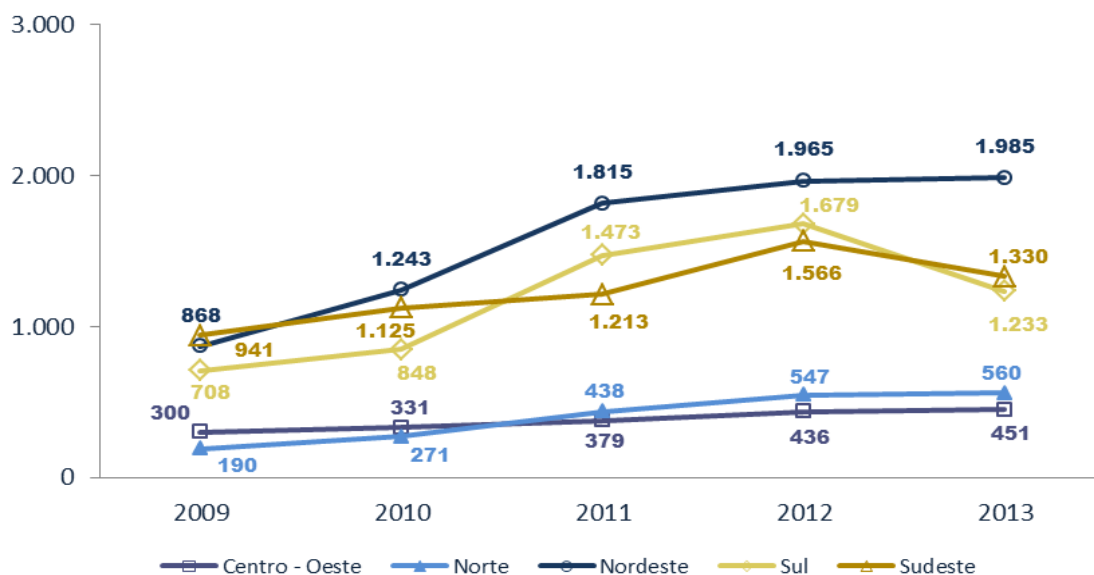
Evolução das Ocorrências por Dia da Semana



Fonte: Seguradora Líder DPVAT

Nos últimos quatro anos observamos aumento de ocorrências no Carnaval em todas as Regiões sendo a região nordeste, a que apresentou o maior número de ocorrências de acidentes de trânsito com pedidos de indenização à Seguradora Líder no período, esta região representou 32% e 36% das ocorrências de 2012 e 2013, respectivamente.

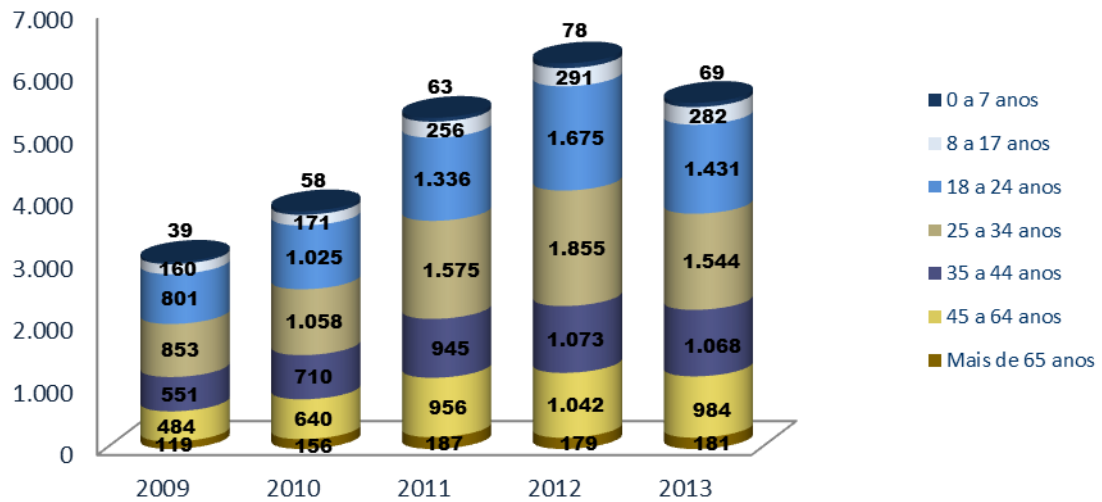
Evolução das Ocorrências no Carnaval por Região



Fonte: Seguradora Líder DPVAT

Em todos os anos analisados, as faixas etárias de 18 a 34 anos foram as que mais estiveram envolvidas nos acidentes de trânsito, representando nestes anos todos, percentuais superiores a 54%.

Evolução das Ocorrências por Faixa Etária

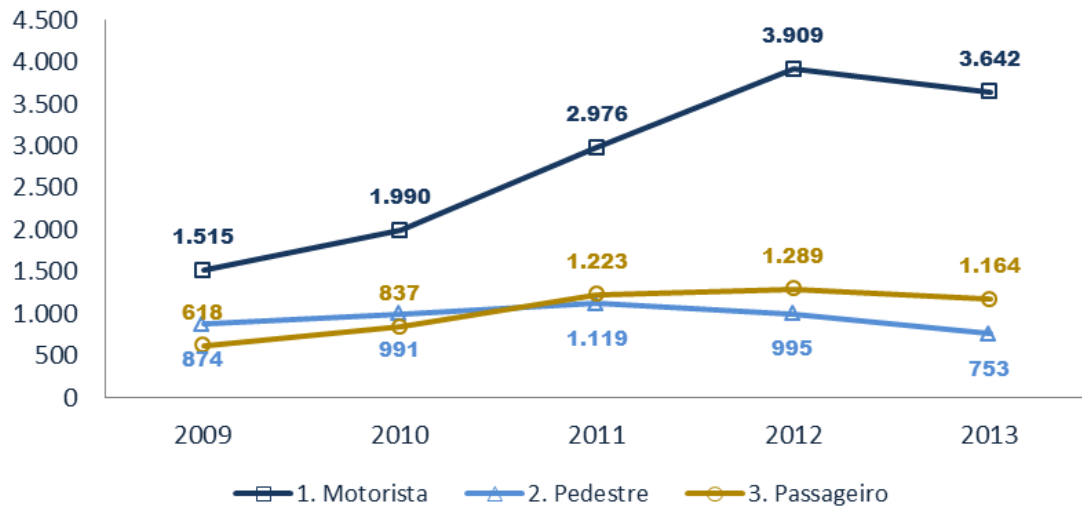


Fonte: Seguradora Líder DPVAT

Os Motoristas são as principais vítimas dos acidentes no período de Carnaval, sendo que de 2009 a 2013, houve um aumento de 140% de ocorrências para este tipo de vítima, se considerarmos apenas o segmento de motos o aumento é ainda maior, de 160%.

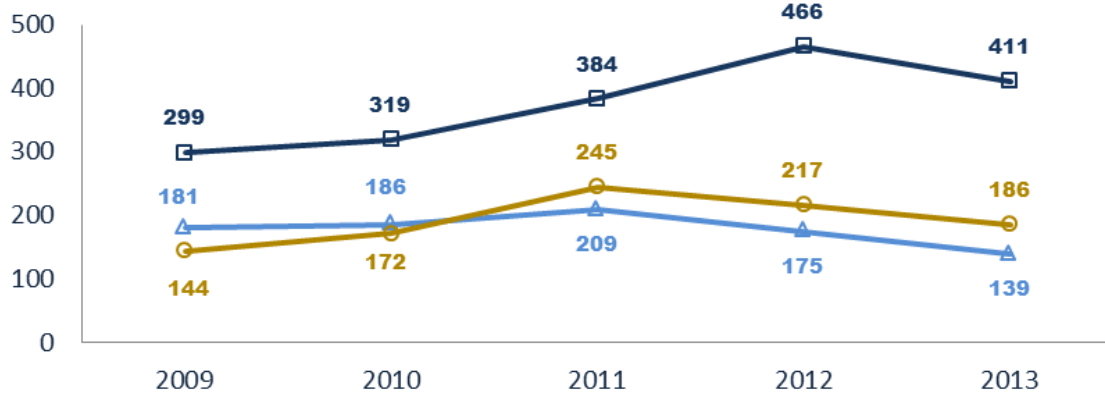


Evolução das Ocorrências por Tipo de Vítima

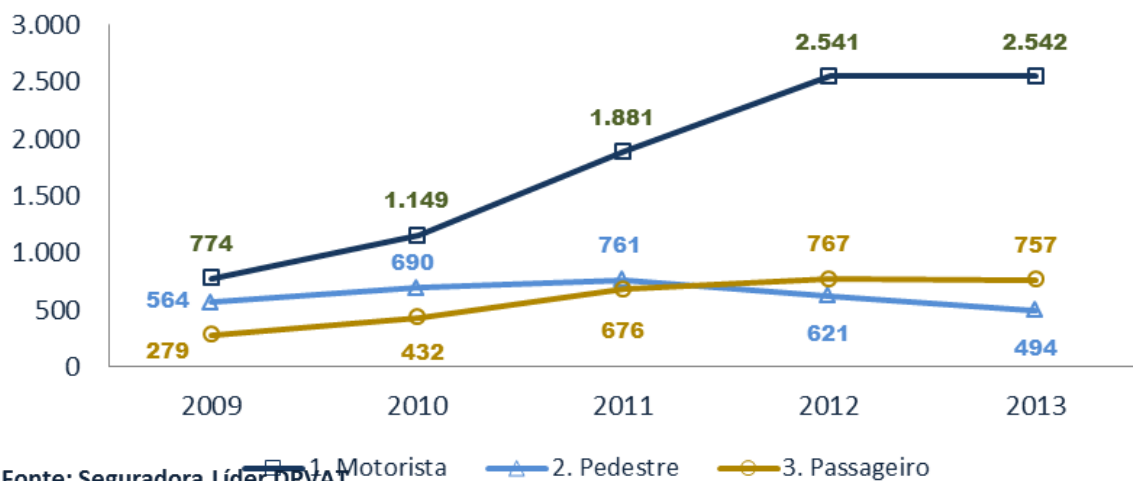


Fonte: Seguradora Líder DPVAT

Evolução das Ocorrências de Morte por Tipo de Vítima



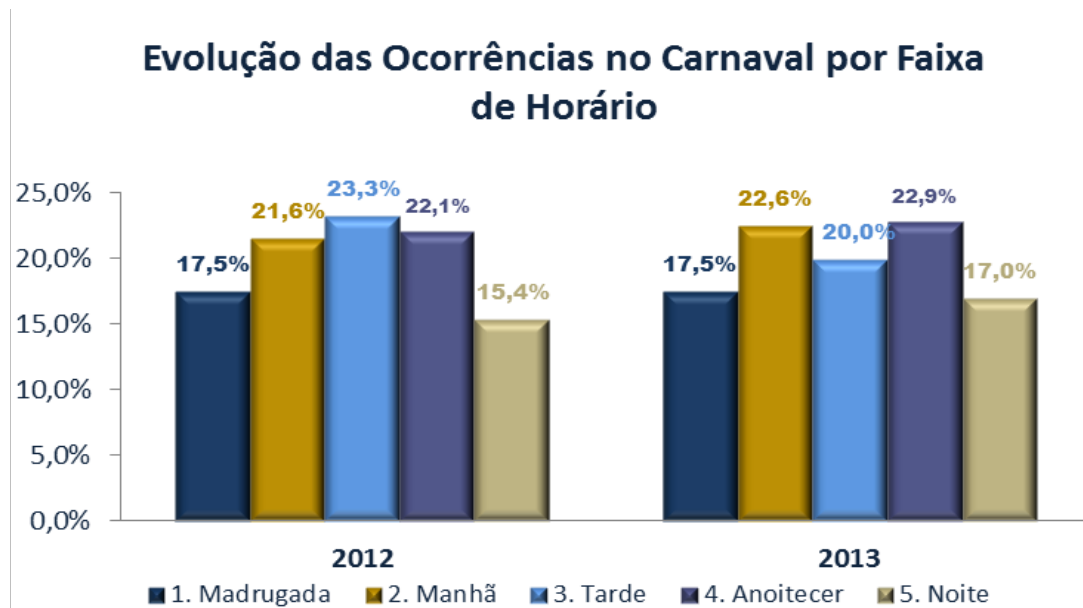
Evolução das Ocorrências de Invalidez Permanente por Tipo de Vítima



Fonte: Seguradora Líder DPVAT

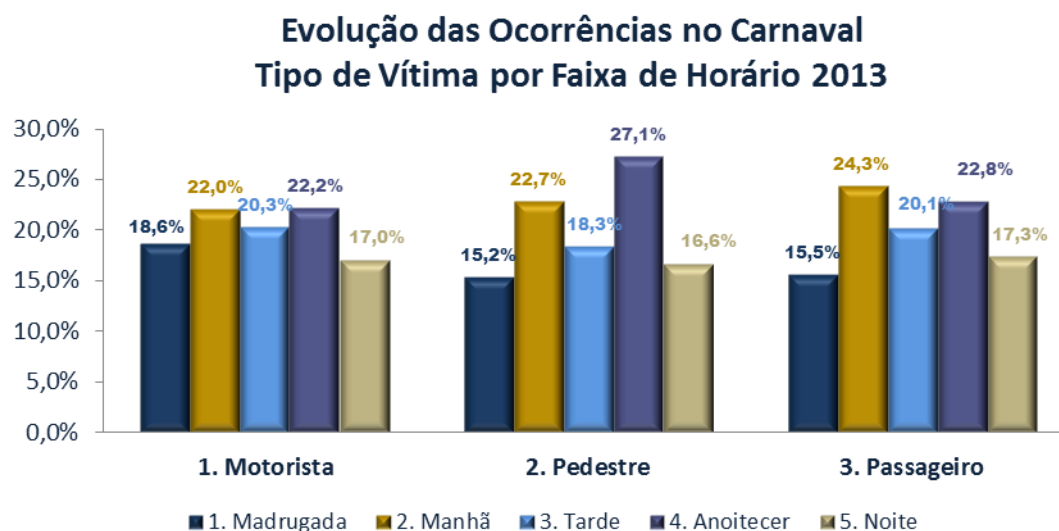


O período da tarde foi o de maior incidência de acidentes no ano de 2012, já em 2013 o anoitecer foi o período de maior concentração de ocorrências.



Fonte: Seguradora Líder DPVAT

Em 2013, para motorista e pedestre o anoitecer foi o período do dia com maior incidência de ocorrências, já para os passageiros, a maior concentração de acidentes envolvendo este tipo de vítima é a manhã.

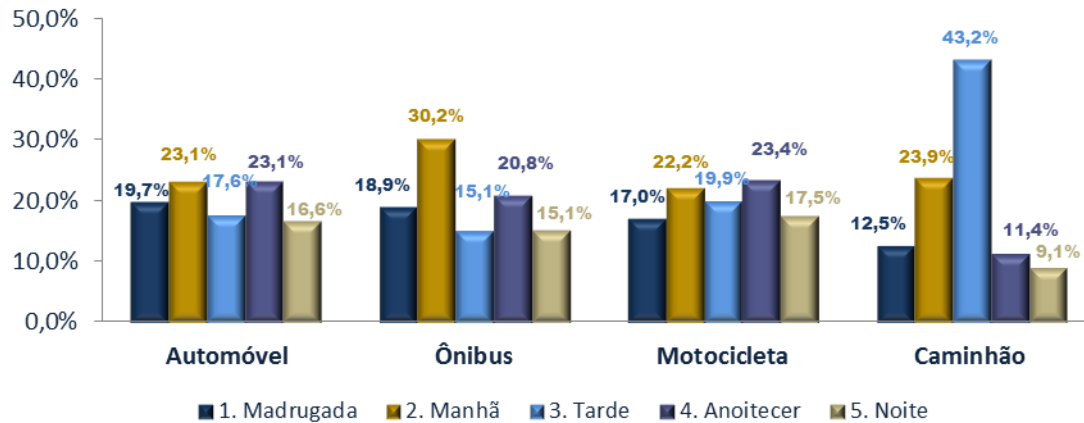


Fonte: Seguradora Líder DPVAT
Período: Carnaval 2013



Também em 2013, observa-se que os caminhões estão envolvidos em acidentes predominantemente à tarde.

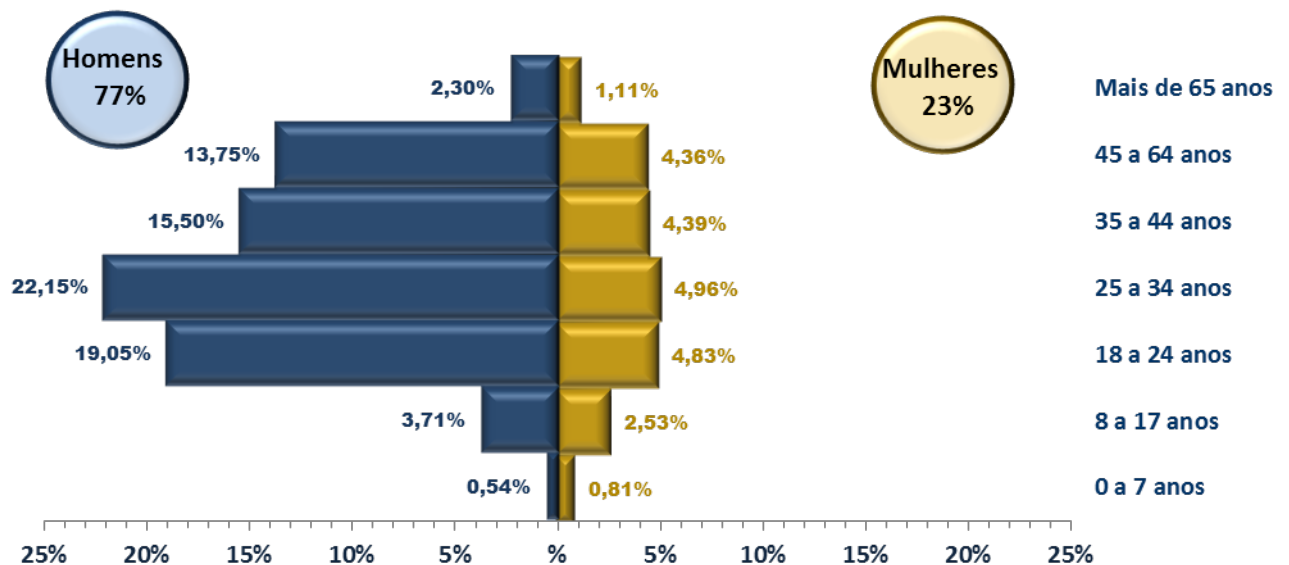
Evolução das Ocorrências no Carnaval Tipo de Veículo por Faixa de Horário 2013



Fonte: Seguradora Líder DPVAT
Período: Carnaval 2013

Em 2013, os homens estavam envolvidos em 77% dos acidentes, no período de Carnaval, contra 23% de mulheres, sendo a faixa etária de maior incidência de acidentes para ambos os sexos é a de 18 a 34 anos.

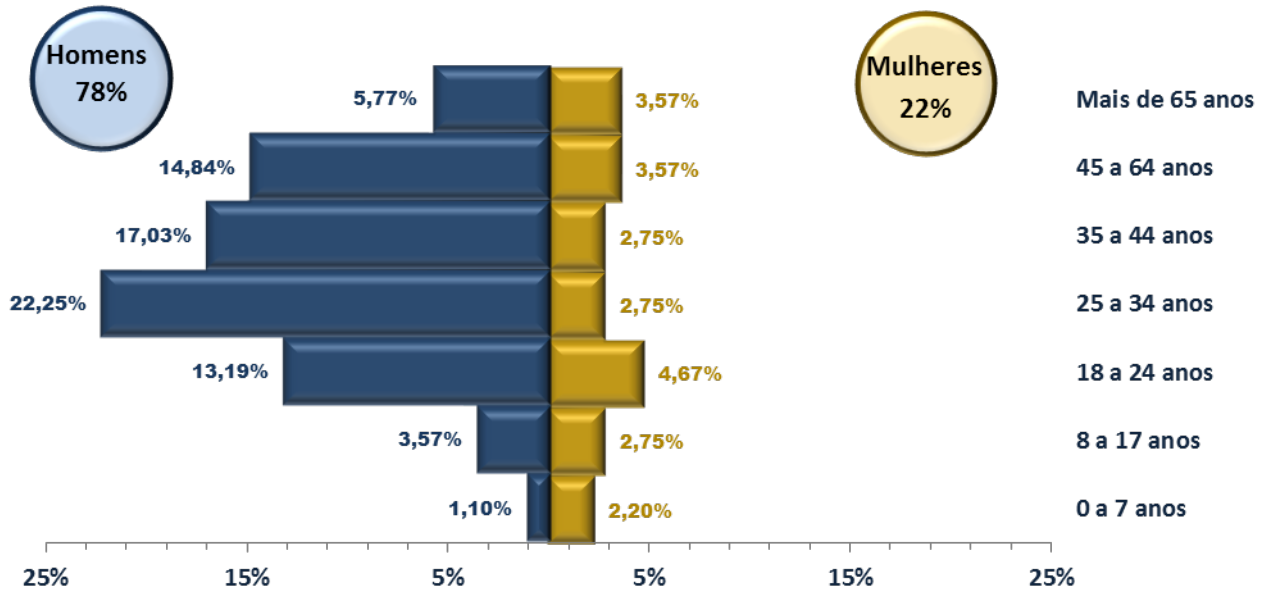
Pirâmide Etária das Ocorrências no Carnaval de 2013



Fonte: Seguradora Líder DPVAT
Período: Carnaval 2013

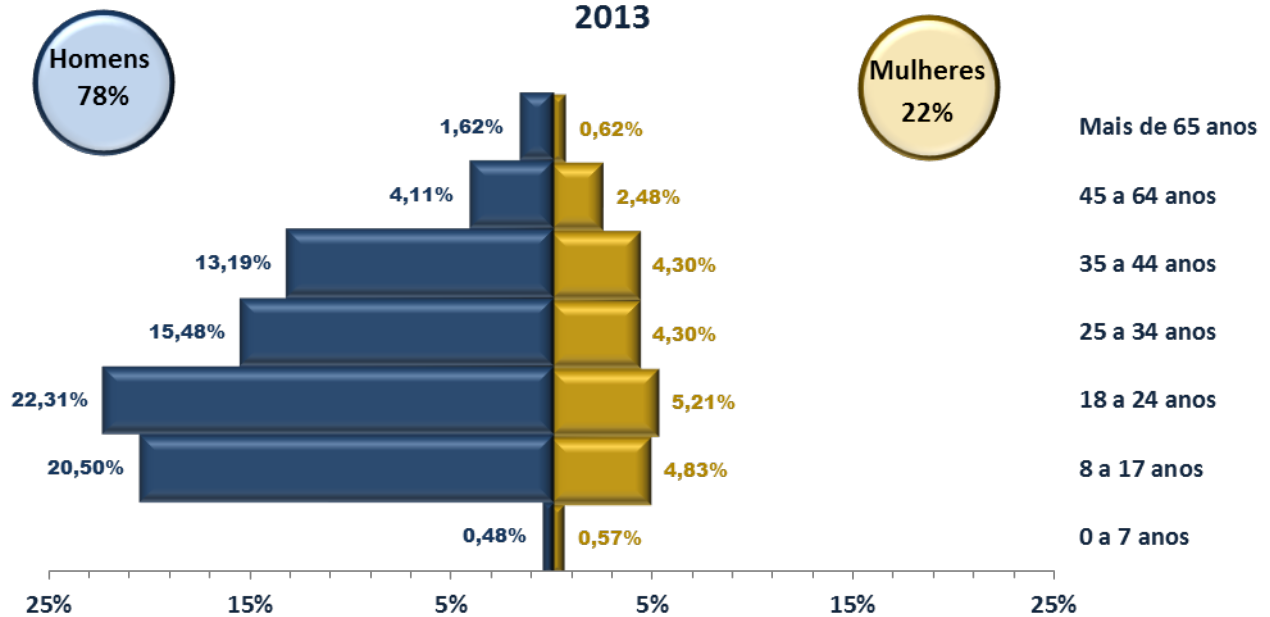


Pirâmide Etária das Ocorrências de Morte no Carnaval de 2013



Fonte: Seguradora Líder DPVAT
Período: Carnaval 2013

Pirâmide Etária das Ocorrências de Invalidez no Carnaval de 2013



Fonte: Seguradora Líder DPVAT
Período: Carnaval 2013